



LOVE FOR CRICKET

9. udgave 2014
(2000-lovbogen 5. udgave – 2013)

© Marylebone Cricket Club 2013

© Dansk Cricket Forbund 2014 (dansk oversættelse)

Indholdsfortegnelse

Dansk forord.....	4	§ 20 Tabt bold	52
Forord.....	5	§ 21 Kampens resultat	53
Indledning - Spillets ånd	8	§ 22 Overen.....	56
§ 1 Spillerne	10	§ 23 Død bold.....	58
§ 2 Markreserver og løbere, Gærdespiller eller markspiller forlader banen, Gærdespiller trækker sig tilbage, Gærdespiller påbegynder sin innings.....	11	§ 24 Fejl bold.....	61
§ 3 Dommerne	15	§ 25 Udenom.....	65
§ 4 Regnskabsførerne	20	§ 26 Bye og leg-bye	66
§ 5 Bolden	20	§ 27 Appeller	68
§ 6 Battet.....	21	§ 28 Gærdet er brudt.....	70
§ 7 Pitchen	24	§ 29 Gærdespiller uden for slaggrænsen.....	71
§ 8 Gærderne.....	25	§ 30 Kastet ud	72
§ 9 Kastegrænser, slaggrænser og sidelinjer	27	§ 31 Timed out	73
§ 10 Klargøring og vedligeholdelse af banen	28	§ 32 Grebet ud	73
§ 11 Overdækning af pitchen. 30		§ 33 Rørt bold.....	75
§ 12 Innings.....	31	§ 34 Dobbeltslag	76
§ 13 Modstanderne sendes til gærdet igen.....	33	§ 35 Revet ud.....	78
§ 14 Lukning og frafald af innings	33	§ 36 Ben for.....	79
§ 15 Pauser.....	34	§ 37 Hindret markspil	80
§ 16 Spillets begyndelse; spillets ophør.....	38	§ 38 Løbet ud	81
§ 17 Træning på banen.....	42	§ 39 Stokket ud	83
§ 18 Scoring af point.....	44	§ 40 Keeperen.....	84
§ 19 Grænser og grænseslag 48		§ 41 Markspilleren	86
		§ 42 Fair og unfair spil.....	88
		Appendiks A	102
		Appendiks B	103
		Appendiks C	104
		Appendiks D	105
		Appendiks E	110
		Stikordsregister	112

Dansk forord

Hermed udsender Dansk Cricket Forbund en ny udgave af cricketlovene som er gældende fra 1. oktober 2013.

Cricketlovene er en direkte og fuldstændig oversættelse af den engelske tekst. Der er ikke gjort forsøg på at indrette dem efter danske forhold eller efter et reglement for en-dages-kampe. Der er således medtaget en række bestemmelser, der ikke bruges i Danmark fx kampe over flere dage og ny bold i en innings. Selvom der i Lovene i videst muligt omfang er taget hensyn til alle forskellige forhold, hvorunder spillet dyrkes, vil der dog ofte være grund til at foretage afvigelser herfra.

For turneringskampe i Danmark fremgå af turneringsreglementet, mens de for internationale og private kampe bør fastsættes eller aftales forud for spillets begyndelse.

Torsten Ørhøj har påtaget sig arbejdet i forbindelse med oversættelsen af Cricketlovene, hvormed han følger i fodsporene på Douglas Steptoe, Ole Helmersen, Peter Power og DCFs dommerprojekt, som har stået for tidligere oversættelser, og Dansk Cricket-Forbund bringer ham sin varmeste tak herfor.

Marts 2014

Dansk Cricket Forbund

Forord

Cricket har været reguleret af en række Lovbøger i over 250 år. Disse Lovbøger har været underkastet tilføjelser og ændringer anbefalet af de styrende organisationer gennem tiden. Siden dens stiftelse i 1787 har Marylebone Cricket Club (MCC) været anerkendt som den eneste myndighed, der ret til at skrive Lovene og lave rettelser. Klubben har også copyright på verdensplan.

De basale Cricketlove har klaret sig bemærkelsesværdigt godt gennem over 250 års spil. Det menes at den egentlige årsag til dette, er spillerne traditionelt har været villige til at spille i Spillets ånd såvel som efter lovene.

I 2000 reviderede og omskrev MCC lovene til det nye årtusinde. I denne Lovbog var den store nyskabelse introduktionen af Spillets ånd som en indledning til Lovene. Hvor det tidligere var underforstået at den implicite Spillets ånd var forstået og accepteret af alle involverede, følte MCC, at det var rigtigt, at formulere nogle klare retningslinjer på skrift, til at hjælpe med til at fastholde den unikke karakter og fornøjelsen ved spillet. De andre mål var at bortskaffe noter, at få al hensigt med i Lovene og fjerne tvetydigheder hvor der var muligt, således at anførere, spillere og dommere fortsat kunne nyde spillet uanset niveau. MCC hørte alle fulde medlemmer af det Internationale Cricketforbund (ICC), som er det styrende organ for spillet. Det var tæt kommunikation med Association of Cricket Umpires and Scorers. Klubben inddrog også dommere og spillere fra hele verden.

Denne seneste udgave af Cricketlovene (2000-lovbogen 5. udgave – 2013) inkluderer flere nødvendige ændringer, som er opstået fra erfaring og praktisk anvendelse af Lovene siden oktober 2000.

Betydningsfulde tidspunkter i Cricketlovenes historie er:

- 1700: Cricket er beskrevet på dette tidspunkt
- 1744: Den tidligst kendte Lovbog blev nedskrevet af visse "Noblemen og Gentlemen", som brugte Artillery Ground i London
- 1755: Lovene blev revideret af "flere cricketklubber, særligt the Star and the Garter i Pall Mall"

- 1774: Endnu en revision blev lavet af "en komite af Noblemen og Gentlemen fra Kent, Hampshire, Surrey, Sussex, Middlesex og London ved the Star and Garter"
- 1786: Endnu revision blev foretaget af en lignende forsamling af Noblemen og Gentlemen fra Kent, Hampshire, Surrey, Sussex, Middlesex og London
- 1788: Den første Lovbog fra MCC blev godkendt 30. maj.
- 1835: En ny udgave af Lovbogen blev godkendt af MCC 19. maj.
- 1884: Efter at have konsulteret cricketklubber i hele verden, blev vigtige ændringer tilføjet i en ny Lovbog, som blev godkendt på en ekstraordinær generalforsamling i MCC 21. april.
- 1947: En ny udgave af Cricketlovene blev godkendt på en ekstraordinær generalforsamling 7. maj. De vigtigste ændringer sigtede på at opnå større klarhed og bedre opstilling af Lovene og deres fortolkning. Dette udelukkede dog ikke visse bestemte ændringer, som var designet til at give større frihed i afvikling af spillet, hvilket var nødvendigt på grund af de mange forskellige forhold cricket blev spillet under.
- 1979: Efter fem udgaver af 1947-lovbogen blev endnu en revision igangsat i 1974 med det mål at fjerne visse uregelmæssigheder, styrke forskellige tilføjelser og noter, og at opnå større klarhed og enkelhed. Den nye Lovbog blev godkendt på en ekstraordinær generalforsamling i MCC 21. november
- 1992: En 2. udgave af 1980-lovbogen blev udgivet, som inkorporerede alle tilføjelser, som var blevet godkendt de foregående 12 år.
- 2000: En ny Lovbog, som inkluderede en indledning om Spillets ånd blev godkendt 3. maj 2000.
- 2007: MCCs Lovudvalg blev nedsat til erstatning for Lovarbejdsgruppen
- 2010: En 4. udgave af 2000-lovbogen blev udgivet. MCCs medlem godkendte på en ekstraordinær generalforsamling 5. maj, at

MCCs bestyrelse kan ændre cricketlovene uden at søge godkendelse hos dets medlemmer.

Mange spørgsmål til Lovene, som gælder ligeværdigt for både kvinder og mænd, sendes hvert år til MCC til afgørelse. MCC, som den accepterede værge for Lovene, har altid været parat til at svare på spørgsmålene og give fortolkning til særlige forhold, som let kan forstås.

- (a) I tilfælde af turneringscricket skal spørgsmålet komme fra det udvalg, som er ansvarlige for at organisere turneringen. I alle andre tilfælde skal spørgsmålet sendes fra et bestyrelsesmedlem fra en klub eller en dommerforening, eller fra den ansvarlige for skolens cricket.
- (b) MCC forbeholder sig ret til ikke at svare på henvendelser, som regnes for intetsigende.
- (c) Henvendelsen må ikke på nogen måde være forbundet med et væddemål.

Lord's Cricket Ground
London NW8 8QN
1. oktober 2013

D. M Brewer
Secretary & Chief Executive MCC

Indledning - Spillets ånd

Cricket er et spil, hvis enestående tiltrækningskraft i høj grad skyldes det faktum, at cricket ikke alene bør spilles i henhold til Cricketlovene men også med respekt for spillets ånd. Enhver handling, der opleves som et brud på denne respekt, skader spillet og dets omdømme. Det største ansvar for at sikre fair play ligger hos anførerne.

1. Der er to love, som i særdeleshed placerer ansvaret for holdets og spillernes opførsel på anførerne.

Anførernes ansvar

Anførerne er til enhver tid ansvarlig for at spillet afvikles med respekt for spillets ånd samt i henhold til Cricketlovene.

Spillernes opførsel

I tilfælde af at en spiller ikke retter sig efter en dommers instrukser, eller i ord eller handling kritiserer dommerens afgørelser, eller i ord eller handling viser sin uenighed heri, eller opfører sig på en måde, der bringer spillet i miskredit, skal dommeren i første omgang informere den anden dommer samt spillerens anfører om hændelsen og anmode sidstnævnte om at skride ind.

2. Fair og unfair spil

I henhold til Cricketlovene er det dommerne alene, der har bemyndigelse til at afgøre om spillet er fair eller unfair.

Dommerne kan gribe ind til enhver tid, og det er anførers ansvar at skride ind, når det er påkrævet.

3. Dommerne er bemyndiget til at gribe ind i tilfælde af:

- spild af tid
- ødelæggelse af pitchen
- farlig eller unfair kastning
- forandring af boldens tilstand
- enhver anden handling som de opfatter som unfair

4. Spillets ånd indebærer, at der udvises respekt for:

- dine modstandere
- din egen anfører og dit hold
- dommernes og deres funktion
- spillet og dets traditionelle værdier

5. Det strider mod spillets ånd:

- at bestride en dommers beslutninger i ord, handling eller fagter
- at adressere groft og fornærmeligt sprog mod en modstander eller en dommer
- at deltage i snyd eller i smarte kneb som f.eks.
 - (a) at appellere i ond tro når gærdespilleren ikke er ude
 - (b) at bevæge sig aggressivt mod dommeren når man appellerer
 - (c) at distrahere en modstander enten verbalt eller ved chikane i form af vedvarende klappen med hænderne eller unødvendig støj forklædt som begejstring og motivation af ens eget hold.

6. Vold

Vold på banen eller i dens omgivelser er uacceptabel.

7. Spillerne

Anførerne og dommerne bestemmer i fællesskab tonen for afviklingen af en cricketkamp. Enhver spiller forventes at give et betydningsfuldt bidrag hertil.

Spillerne, dommerne og regnskabsførerne i en cricketkamp kan være af begge køn og Lovene gælder ens for begge. Brugen af stedord gennem Lovteksten henviser til det mandlige køn for kortheds skyld. Enhver Lov, medmindre andet udtrykkeligt fremgår, gælder for kvinder og piger såvel som for mænd og drenge.

§ 1 Spillerne

1. Antal spillere

En kamp spilles mellem to hold på hver elleve spillere, hvoraf én på hvert hold skal være anfører.

Er man enige om det, kan en kamp spilles mellem hold, der består af færre eller flere end elleve spillere, men der må aldrig være flere end elleve spillere i marken.

2. Navngivning af spillerne

Før lodtrækningen skal hver anfører skriftligt meddele en af dommerne navnene på sine spillere. Efter at navnene på spillerne er afleveret til dommerne, må ingen spiller udskiftes uden samtykke fra det andet holds anfører.

3. Anføreren

Hvis, på noget tidspunkt, anføreren ikke er til rådighed, skal en stedfortræder handle på dennes vegne.

- (a) Hvis anføreren ikke er til stede på det tidspunkt, hvor lodtrækningen skal foretages, har stedfortræderen ansvaret for at meddele navnene på spillerne, hvis dette ikke allerede er gjort, samt for lodtrækningen. Se endvidere stk. 2 ovenfor samt § 12 stk. 4 (Lodtrækningen).
- (b) Efter at spillerne på de to hold er navngivet kan kun en af disse fungere som stedfortræder for anføreren og således påtage sig anførerens pligter og ansvar i henhold til disse Love.

4. Anførernes ansvar

Det er anførernes ansvar at sikre, at kampen til enhver tid gennemføres i henhold til såvel spillets ånd og traditioner, samt spillets Love. Se endvidere Indledningen - spillets ånd og § 42 stk. 1 (Fair og unfair spil - anførernes ansvar).

§ 2 Markreserver og løbere, Gærdespiller eller markspiller forlader banen, Gærdespiller trækker sig tilbage, Gærdespiller påbegynder sin innings

1. Markreserver og løbere

- (a) Hvis dommerne er overbevist om, at en spiller er blevet skadet eller er blevet syg efter navngivningen af spillerne, skal dommerne tillade at
 - (i) en markreserve fungerer i stedet for ham i marken
 - (ii) han får en løber når han er ved gærdet.

Enhver skade eller sygdom, som indtræffer efter navngivningen inden kampens afslutning, skal accepteres, uanset om spillet er i gang eller ej.

- (b) Dommerne kan skønsmæssigt acceptere andre grunde til at tillade en markreserve eller en løber for en gærdespiller ved begyndelsen af kampen eller på et hvilket som helst efterfølgende tidspunkt.
- (c) En spiller, som ønsker at skifte skjorte, støvler mv., skal forlade banen mens dette gøres. Der må ikke indsættes en markreserve i hans sted.

2. Indsigelser mod markreserver

Modstanderholdets anfører har ingen ret til at gøre indsigelse mod nogen spiller som markreserve på banen, eller mod dennes placering i marken. Dog kan ingen markreserve fungere som keeper. Se stk. 3 nedenfor.

3. Begrænsninger af en markreserves funktion

En markreserve må ikke spille ved gærdet, kaste eller virke som keeper. Se endvidere § 1 stk. 3 (b) (Anføreren).

4. En spiller som har haft en reserve til at fungere for sig

Det er tilladt en spiller at spille ved gærdet, kaste eller stå i marken, selv om en reserve har fungeret for ham tidligere i kampen.

5. Markspiller fraværende eller forlader banen

Hvis en markspiller undlader at træde ind på banen sammen med holdet ved begyndelsen af kampen eller på et senere tidspunkt, eller forlader banen under en del af spillet

- (a) skal dommeren informeres om årsagen til markspillerens fravær

- (b) må markspilleren ikke træde ind på banen under spillet uden dommerens tilladelse. Se stk. 6 nedenfor. Dommeren skal give en sådan tilladelse, så snart det er hensigtsmæssigt
- (c) hvis markspilleren har været fraværende i 15 minutter eller længere, må han ikke kaste efter sin tilbagekomst, se dog (i), (ii) eller (iii) nedenfor, før han har været tilbage på banen i mindst så lang spilletid, som han var fraværende.
 - (i) Fravær eller straf for fraværstiden overføres ikke til næste spilledag
 - (ii) Hvis en innings frafalder eller modstanderne sendes til gærdet igen og et hold derfor er i marken i to på hinanden følgende innings, skal denne restriktion under forbehold af (i) ovenfor om nødvendigt overføres til den anden af de to innings, men skal ikke derudover overføres til en ny innings
 - (iii) Spilletid som mistes på grund af en ikke-programsat pause, regnes som tid på banen for enhver markspiller, som træder ind på banen ved spillets genoptagelse. Se § 15 stk. 1 (En pause).

6. Markspiller vender tilbage uden tilladelse

Hvis en markspiller træder ind på banen under spillet i modstrid med stk. 5 (b) ovenfor og kommer i kontakt med bolden, mens den er i spil

- (a) bliver bolden øjeblikkeligt død, og dommeren skal tildele 5 strafpoint til gærdeholdet. Derudover skal løb, som er fuldført af gærdespillerne tælles med i regnskabet sammen med det igangværende løb, hvis de havde passeret hinanden på tidspunktet for forseelsen. Bolden skal ikke tælles med i overen.
- (b) skal dommeren underrette den anden dommer, anføreren for markholdet, gærdespillerne og så snart det er hensigtsmæssigt, anføreren for gærdeholdet om årsagen til denne handling
- (c) skal begge dommere indberette hændelsen så snart som muligt til markholdets ledelse samt til den cricketmyndighed, der har ansvaret for kampens afvikling og som skal tage de skridt mod anføreren og den implicerede spiller, som findes passende.

7. Løber

Den spiller, der benyttes som løber for en gærdespiller, skal være en af gærdeholdets spillere og skal, hvis muligt, allerede have været ved gærdet i samme innings. Løberen skal være iført tilsvarende ydre beskyttelsesudstyr som den tilskadekomne gærdespiller, samt bære et bat.

8. Overtrædelse af Lovene af en gærdespiller som har en løber

- (a) En løber er underkastet Lovene. Han betragtes som en gærdespiller, bortset fra når særlige regler gælder for hans rolle som løber. Se stk. 7 ovenfor samt § 29 stk. 2 (Hvilken slaggrænse der er gærdespillerens).
- (b) En gærdespiller, som har en løber, straffes for løberens eventuelle overtrædelser af Lovene, som om gærdespilleren selv havde overtrådt dem. Især vil gærdespilleren være ude, hvis løberen er ude i henhold til enten § 37 (Hindret markspil) eller § 38 (Løbet ud).
- (c) Når en gærdespiller, som har en løber, er slået, forbliver han underkastet Lovene og kan idømmes den straf, som overtrædelse af Lovene medfører. I forhold til "Løbet ud" og "Stokket ud" gælder dog særlige regler for slåeren med en løber, som er udstukket i (d) og (e) nedenfor
- (d) Hvis en slåer, som har en løber, er uden for slaggrænsen, når gærdet i keeperens ende brydes lovligt af en markspiller, undtagen i tilfælde af (e) nedenfor, vil han, uanset ikke-slåerens og løberens placering være "Løbet ud". Imidlertid gælder § 38.2(a) og 38.2(b)(ii) (Gærdespiller er ikke løbet ud)
- (e) Hvis en slåer, som har en løber, er uden for slaggrænsen, når gærdet i keeperens ende brydes lovligt af keeperen uden en anden markspillers medvirken, og hvis begge de følgende betingelser er opfyldt
 - hans løber er inden for slaggrænsen
 - han laver ingen bevægelse mod kasterens ende ud over handlingen at modtage og/eller spille eller forsøge at spille boldener han
 - (i) ikke ude hvis der er dømt Fejl bold

- (ii) "Stokket ud" hvis afleveringen ikke er en Føjl bold. I dette tilfælde gælder imidlertid § 39 stk. 3(a) (Ikke ude stokket ud)

Hvis ingen af to betingelser er opfyldt, er han "Løbet ud". § 38 stk. 2(a) vil være gældende.

- (f) Hvis en slåer, som har en løber, selv er ude efter (d) eller (e) ovenfor, skal løb som gennemføres af løberen og den anden gærdespiller før gærdet brydes underkendes. Derimod skal strafpoint tildelt en af siderne tælles med. Se § 18 stk. 6 (Tildeling af strafpoint). Ikke-slåeren skal vende tilbage til sin oprindelige ende.
- (g) Når en gærdespiller, som har en løber, er ikke-slåer
 - (i) forbliver han underkastet Lov 37 (Hindret markspil), men er ellers ude af spillet
 - (ii) skal han stå hvor leg-dommerens anviser ham plads for ikke at forstyrre spillet
 - (iii) vil han, uanset (i) ovenfor, være underlagt den straf, som Lovene foreskriver, hvis han begår en handling, som er unfair.

9. Gærdespiller trækker sig

En gærdespiller kan trække sig når som helst i sin innings, når bolden er død. Dommerne skal informeres om årsagen til, at gærdespilleren trækker sig, inden spillet genoptages.

- (a) Hvis en gærdespiller trækker sig på grund af sygdom, skade eller anden uundgåelig årsag, er han berettiget til at genoptage sin innings iht. pkt. (c) nedenfor. Hvis han, uanset årsag, ikke genoptager sin innings, skal den noteres i regnskabet som "Trukket - ikke ude".
- (b) Hvis en gærdespiller trækker sig af andre årsager end nævnt i pkt. (a) ovenfor, kan han kun genoptage sin innings med samtykke fra modstandernes anfører. Hvis han, uanset årsag, ikke genoptager sin innings, skal den noteres i regnskabet som "Trukket – ude".
- (c) Hvis en gærdespiller, efter at havde trukket sig, genoptager sin innings, kan dette kun lade sig gøre enten ved et gærdefald eller hvis en anden gærdespiller trækker sig tilbage.

10. Påbegyndelse af en gærdespillers innings

Bortset fra begyndelsen af holdets innings vil en gærdespillers innings blive betragtet som påbegyndt, når han træder ind på banen, under forudsætning af, at der ikke er råbt „tid“. En åbningsgærdespillers innings, samt en ny gærdespillers innings efter genoptagelse af spillet efter råbet „tid“, påbegyndes ved råbet „spil“.

§ 3 Dommerne

1. Udnævnelse og tilstedeværelse

Før kampen skal der udpeges to dommere, som fra hver sin ende skal lede kampen med fuldstændig upartiskhed i overensstemmelse med Lovene. Dommerne skal være til stede på banen og melde sig til banens ledelse mindst 45 minutter før spillets programsatte starttidspunkt.

2. Udskiftning af en dommer

Kun hvis der foreligger ganske særlige omstændigheder må en dommer udskiftes i løbet af kampen, medmindre han bliver syg eller skadet. Hvis dommeren skal udskiftes, må afløseren kun virke som leg-dommer, hvis ikke anførerne er enige om at han skal tage det fulde ansvar som dommer.

3. Aftale med anførerne

Før lodtrækningen skal dommerne

- (a) forvisse sig om spilletiden og træffe aftale med anførerne om
 - (i) hvilke bolde der skal bruges under kampen. Se § 5 (Bolden)
 - (ii) placering og varighed af drikke- og spisepauser. Se § 15 (Pauser)
 - (iii) banens grænse samt hvor mange point et grænseslag skal tælle. Se § 19 (Grænser og grænseslag)
 - (iv) ethvert særligt forhold som påvirker kampens afvikling.
- (b) underrette regnskabsførerne om de aftaler, der er indgået iht. (ii), (iii) og (iv) ovenfor.

4. Underretning af anførerne og regnskabsførerne

Før lodtrækningen skal dommerne være indbyrdes enige om og underrette begge anførere og regnskabsførere om

- (i) hvilket ur eller armbåndsur samt reserveur, der skal bruges under kampen
- (ii) om der er forhindringer på banen, som skal betragtes som en grænse. Se § 19 stk.1 (c) (Banens afgrænsning).

5. Gærderne, slaggrænsen og grænserne

Før lodtrækningen og under kampen skal dommerne være sikre på at

- (i) gærderne er rigtigt opstillede. Se § 8 (Gærderne)
- (ii) slaggrænsen og øvrige markeringer er opmærket korrekt. Se § 9 (Kastegrænser, slaggrænser og sidelinjer)
- (iii) markeringen af afgrænsningen af banen opfylder kravene i § 19 stk. 2 (Grænsedragning og markering).

6. Kampens afvikling, rekvisitter og udstyr

Før lodtrækningen og under kampen skal dommerne sikre sig at

- (a) spillet afvikles i nøje overensstemmelse med Lovene
- (b) de benyttede rekvisitter overholder kravene i følgende
 - (i) § 5 (Bolden)
 - (ii) de ydre synlige krav i § 6 (Battet) og Appendiks E.
 - (iii) enten § 8 stk. 2 (Gærdepindenes størrelse) og § 8 stk. 3 (Overliggerne) eller hvor det er passende § 8 stk. 4 (Ungdomsケット)
- (c)
 - (i) ingen spiller bruger udstyr som ikke er tilladt. Se Appendiks D. Bemærk særligt i dette Appendiks fortolkningen af beskyttelseshjelm.
 - (ii) keeperens handsker opfylder kravene i Lov 40 stk. 2 (Handskerne).

7. Fair og unfair spil

Dommerne alene afgør om spillet er fair eller unfair.

8. Banens egnethed, vejr og lys

- (a) Dommerne afgør alene, om banens tilstand, vejr eller lysforhold, eller særlige forhold medfører, at det vil være farligt eller urimeligt at spille. Forholdene skal ikke betragtes som hverken farlige eller urimelige blot fordi de ikke er ideelle.
- (b) Forholdene skal betragtes som farlige, hvis de udgør aktuel eller forudsigelig fare for nogen spillers eller dommers sikkerhed.
- (c) Selv om forholdene ikke måtte udgøre en sikkerhedsrisiko, skal forholdene betragtes som urimelige, hvis det ikke giver fornuftig mening at fortsætte spillet.

9. Afbrydelse af spillet på grund af farlige eller urimelige forhold

- (a) Alle henvisninger til banen indbefatter også pitchen. Se § 7 stk. 1 (Pitchens areal).
- (b) Når som helst begge dommere bliver enige om, at bane-, vejr- eller lysforhold er uegnet til spil, skal de øjeblikkeligt indstille spillet og ikke tillade at spillet starter eller genoptages.
- (c) Hvis spillet er indstillet er det dommernes ansvar at holde øje med forholdene. De skal foretage inspektion af spilleforholdene så ofte det findes passende uden indblanding fra spillere eller officials. Så snart dommerne i fællesskab er enige om at spilleforholdene ikke længere udgør nogen fare eller er urimelige, skal de bede spillerne om at genoptage spillet.

10. Hvor skal dommerne stå

De to dommere skal stå hvor de bedst muligt kan se alt, som de skal træffe afgørelse om. Under hensyntagen til dette afgørende hensyn, skal kastedommeren stå således, at han ikke vanskeliggør hverken kasterens tilløb eller slåerens udsyn.

Leg-dommeren kan vælge at stå på off-siden i stedet for on-siden, forudsat at han informerer markholdets anfører, slåeren samt den anden dommer herom.

11. Dommerne skifter ende

Dommerne skal bytte ende, når hvert hold har fuldført én innings. Se § 12 stk.3 (Færdigspillet innings).

12. Rådslagning mellem dommerne

Alle meningsforskelle skal afgøres af dommerne. Dommerne skal, når situation kræver det, rådføre sig med hinanden. Se også § 27 stk. 6 (Dommernes rådslagning).

13. Underretning af dommerne

Hvor som helst hvor det i henhold til disse Love er nødvendigt at underrette dommerne om forhold fra anførerne eller andre spillere, er det tilstrækkeligt at underrette én af dommerne, som derefter underretter den anden dommer.

14. Signaler

(a) Dommerne skal bruge følgende signaler

(i) Signaler når bolden er i spil

Død bold: ved med svingende bevægelser at krydse hænderne under hoftehøjde.

Fejl bold: ved at strække en arm vandret ud til siden.

Ude: ved at løfte pegefingern over hovedet. (Hvis det er 'ikke ude' skal dommeren råbe 'not out').

Udenom: ved at strække begge arme vandret ud til siden.

(ii) Når bolden er død, skal kastedommeren gentage ovennævnte signaler over for regnskabsførerne med undtagelsen af signalet 'Ude'.

(iii) Signalerne nedenfor skal kun gives over for regnskabsførerne, når bolden er død:

Grænseslag 4: ved at føre en arm fra side til side og afslutte med armen tværs over brystet.

Grænseslag 6: ved at strække begge arme i vejret over hovedhøjde.

Bye: ved at løfte en åben hånd i vejret over hovedhøjde.

5 Strafpoint til gærdeholdet:	ved en gentagen berøring af en skulder med den modsvarende hånd.
5 Strafpoint til markholdet:	ved at placere en hånd på den modsvarende skulder.
Sidste time begynder:	ved at pege på et løftet håndled med den anden hånd.
Leg-bye:	ved at berøre et løftet knæ med hånden.
Ny bold:	ved at holde bolden løftet over hovedhøjde.
Tilbagekalde sidste signal:	ved samtidig at røre begge skuldre med den modsvarende hånd.
Løb for kort:	ved med bøjet arm at røre samme skulder med fingerspidserne.

Alle disse signaler skal gives af kastedommeren, med undtagelse af signalet for løb for kort, som skal gives af dommeren i den ende af pitchen, hvor der løbes for kort. Det påhviler imidlertid kastedommeren at give det endelige signal for løb for kort til regnskabsførerne og informere disse om, hvor mange point der skal regnskabsføres.

- (b) Dommerne skal vente indtil det enkelte signal er blevet bekræftet af en regnskabsfører, før han kan tillade at spillet fortsætter.

15. Regnskabets korrekthed

Rådslagning mellem dommerne og regnskabsførerne om uoverensstemmelser er væsentlig. Dommerne skal gennem kampens forløb sikre sig, at antallet af scorede point, antallet af gærdefald samt, hvor det er aktuelt, antallet af kastede overer er korrekt noteret i regnskabet. Dommerne skal sikre sig enighed herom med regnskabsførerne mindst ved hver pause, dog ikke drikkepauser, samt ved kampens afslutning. Se § 4 stk.2 (Regnskabets korrekthed), § 21 stk. 8 (Resultatets korrekthed) og § 21 stk. 10 (Resultat kan ikke ændres).

§ 4 Regnskabsførerne

1. Udnævnelse af regnskabsførere

Der skal udnævnes to regnskabsførere til at notere alle point, der bliver scoret, alle gærdefald og, hvor det er aktuelt, antallet af overe, der kastes.

2. Regnskabets korrekthed

Regnskabsførerne skal jævnligt afstemme deres regnskab indbyrdes for at sikre overensstemmelse. De skal være enige med dommerne ved hver pause undtagen drikkepauserne samt ved slutningen af kampen om antallet af scorede point, antallet af gærdefald samt hvor det er aktuelt, antallet af kastede overe. Se § 3 stk. 15 (Regnskabets korrekthed).

3. At bekræfte modtagelsen af signaler

Regnskabsførerne skal bekræfte alle instrukser og signaler afgivet til dem fra dommerne. De skal straks bekræfte modtagelsen af hvert enkelt signal.

§ 5 Bolden

1. Vægt og størrelse

En ny bold må ikke veje mindre end 155,9 gram (5 ½ oz.) og ikke mere end 163 gram (5 ¾ oz.). Dens omkreds må ikke være mindre end 22,4 cm (8 13/16 in) og ikke større end 22,9 cm (9 in).

2. Godkendelse og kontrol af bolde

- (a) Alle bolde, der skal bruges i en kamp og som er godkendt af dommerne og anførerne forud for kampens start, skal være i dommernes besiddelse før lodtrækningen og skal forblive under dommernes kontrol gennem hele kampen.
- (b) Dommeren skal tage bolden i besiddelse ved hvert gærdefald, ved begyndelsen af en pause i spillet og anden afbrydelse af spillet.

3. Ny bold

Medmindre der er truffet aftale om andet før kampen, kan hver anfører forlange, at en ny bold tages i brug ved starten af hver innings.

4. Ny bold i en kamp af mere end én dags varighed

I en kamp af mere end én dags varighed er markholdets anfører berettiget til at forlange en ny bold, når antallet af overe fraregnet ikke-hele overe der er kastet med den gamle bold, er lig med eller større end det fastsatte antal overe. Cricketmyndigheden i det pågældende land fastsætter antallet af overe der er gældende i den pågældende kamp. Dette antal kan dog ikke være mindre end 75 overe.

Dommeren skal informere den anden dommer og markere over for gærdespillerne samt regnskabsførerne, at en ny bold tages i brug.

5. Tabt bold eller uegnet bold

Såfremt en bold går tabt under spillet eller, efter dommernes mening, som følge af normal anvendelse, er blevet uegnet til fortsat brug i kampen, skal dommerne udskifte denne med en bold, som de skønner har en tilsvarende slitage, som den bold der udskiftes. Bliver en bold udskiftet, skal dommeren underrette gærdespillerne samt markholdets anfører herom.

6. Specifikationer

Specifikationerne vedr. boldens vægt og størrelse som beskrevet i Stk.1. ovenfor gælder kun for herrecricket. Følgende specifikationer for boldes vægt og størrelse gælder for:

(i) Damecricket

Vægt: fra 140 gram (4 15/16 oz.) til 151 gram (5 5/16 oz.)

Omkreds: fra 21 cm (8 ¼ in) til 22,5 cm (8 7/8 in)

(ii) Ungdomscricket - under 13 år

Vægt: fra 133 gram (4 11/16 oz.) til 144 gram (5 1/16 oz.)

Omkreds: fra 20,5 cm (8 1/16 in) til 22,0 cm (8 11/16 in).

§ 6 Battet

1. Battet

Battet består af to dele; et håndtag og en plade.

2. Battets mål

Alle bestemmelser i stk. 3 til 6 nedenfor er underlagt de mål og begrænsninger der er anført i Appendiks E.

3. Battets håndtag

- (a) Den ene ende af håndtaget er sat sammen med pladen i en udskåret kile heri. Den del af håndtaget som er helt uden for pladen kaldes håndtagets øverste del. Dette er et lige skaft til at holde battet i. Resten af håndtaget er dets nederste del som udelukkende har til formål at sætte håndtag og plade sammen. Denne nederste del af håndtaget er ikke en del af pladen, men alene med henblik på fortolkning af stk. 5 og stk. 6 nedenfor skal henvisninger til pladen forstås som også omfattende den nederste del af håndtaget, hvor det er relevant.
- (b) Håndtaget skal hovedsageligt være fremstillet af bambus og/eller træ. Det skal være limet sammen i nødvendigt omfang og omviklet med snor langs dets øverste del.
- (c) Under forudsætning af at stk. 7 nedenfor ikke overtrædes, kan håndtagets øverste del være dækket af materialer hvis eneste formål er at give et godt greb om håndtaget. Sådant dækmateriale betragtes som noget tilført og ikke som en del af battet. Bemærk imidlertid stk. 8 nedenfor.
- (d) Uanset bestemmelserne i stk. 4 (c) og stk. 5 nedenfor er det tilladt, at omviklingen af håndtaget og dets dækmateriale strækker sig ud over punktet mellem håndtagets øverste og nederste del, for at dække en del af battets skuldre således som bestemt i Appendiks E.

4. Battets plade

- (a) Battets plade består af hele battet bortset fra håndtaget således som beskrevet ovenfor. Pladen består af en forside, en bagside, en bund, kanter og skuldre. Se Appendiks E.
- (b) Pladen må kun være fremstillet af træ.
- (c) Der må ikke være fastgjort eller indsat nogen former for materialer på eller i pladen eller den nederste del af håndtaget ud over sådanne som er tilladt iht. stk. 3 (d) ovenfor samt stk. 5 og stk. 6 nedenfor, sammen

med små mængder lim eller tape kun anvendt til at fastgøre disse enheder eller fastgøre håndtaget til pladen.

5. Tildækning af battets plade

Det er tilladt at bat bærer batproducentens kommercielle mærker på pladen. Type A og Type B bat må ikke have anden form for tildækning af pladen udover hvad der er tilladt iht. stk. 6 nedenfor. Type C bat må være dækket af stof. Dette må være behandlet som nærmere specificeret i stk. 6 nedenfor. Sådant tildækning betragtes som tilført pladen, og er således ikke at betragte som en del af battet. Bemærk dog stk. 8 nedenfor.

6. Beskyttelse og reparation

Forudsat at hverken stk. 4 ovenfor eller stk. 7 nedenfor overtrædes er det

- (a) tilladt at placere materialer som ikke, hverken på det tidspunkt de påføres pladen eller senere, er eller bliver stive, hvis det udelukkende er med det formål
 - (i) enten at beskytte battets forside, kanter eller skuldre mod beskadigelse, eller
 - (ii) at reparere pladen efter den er blevet beskadigetSådant materiale må ikke strække sig til nogen del af pladens bagside undtaget i tilfælde af (ii) ovenfor og i så fald kun hvis det påføres som en udbrudt omvikling der dækker det beskadigede område.
- (b) fast materiale må lægges ind i pladen for at reparere en skade der er dybere end en overfladisk skade. Med henblik på at beskytte Type B og C bat mod beskadigelse er det derudover tilladt at indlægge fast materiale i battets bund og/eller langs kanterne parallelt med battets plade. Det eneste materiale der må bruges til sådanne reparationer er træ med mindst mulig brug af lim eller tape.
- (c) for at beskytte battets bund mod beskadigelse, er det tilladt at placere beskyttelsesmateriale på den del af pladen, men dette må ikke strække sig op på pladens forside, bagside eller kanter.
- (d) det er tilladt at behandle pladens overflade med ikke-faste materialer som forbedrer dens beskyttelse mod indtrængende fugt og/eller tildække naturligt forekommende pletter i træets udseende. Bortset fra det formål at give bladet et ensartet udseende ved at tildække naturligt

forekommende pletter i træet, må sådan behandling ikke i væsentlig grad ændre bladets farve.

De materialer der henvises til i pkt. (a), (b), (c), eller (d) ovenfor betragtes som tilført pladen og er ikke en del af battet. Bemærk imidlertid stk. 8 nedenfor.

7. Skade på bolden

- (a) Ingen del af battet, dækket eller udækket af tilførte materialer, må være af en hårdhed, der kan forårsage uacceptabel skade på bolden.
- (b) Ligeledes må ingen tilførte materialer på battet, uanset formål, være af en karakter der kan forårsage uacceptabel skade på bolden.
- (c) Med henblik på denne Lov skal uacceptabel skade opfattes som en forværring af boldens tilstand som er større end den som normal brug og slitage på bolden, forårsaget af at blive ramt af pladens udækkede træoverflade, skaber.

8. Kontakt med bolden

I disse Love betyder

- (a) henvisninger til battet, at battet holdes i gærdespillerens hånd eller en handske på hans hånd, medmindre andet eksplicit fremgår.
- (b) kontakt mellem bold og enten
 - (i) selve battet, eller
 - (ii) gærdespillerens hånd med battet i hånden, eller
 - (iii) nogen del af en handske på gærdespillerens hånd der holder battet, eller
 - (iv) nogen tilførte materialer tilladt i henhold til stk. 3, 5, eller 6 ovenfor skal opfattes som at bolden rammer eller berører battet eller bliver ramt med battet.

§ 7 Pitchen

1. Pitchens areal

Pitchen er et rektangulært areal på banen af en længde på 20,12 m (22 yards) og en bredde på 3,05 m (10 ft.). Pitchen afgrænses i hver ende af

kastegrænserne og i siderne af en tænkt linje 1,52 m (5 ft) parallelt fra en tænkt linje, der forbinder midten af de to midterpinde. Se § 8 stk.1 (Bredde og opstilling) og § 9 stk. 2 (Kastegrænsen).

2. Pitchens egnethed for afvikling af kampen

Dommerne alene har den endelige afgørelse af, om en pitch er egnet til afvikling af spillet. Se § 3 stk. 8 (Banens egnethed, vejr og lys) og § 3 stk. 9 (Afbrydelse af spillet på grund af farlige eller urimelige forhold).

3. Udvalgelse og forberedelse

Før kampens start er baneledelsen ansvarlig for udvælgelse og forberedelse af pitchen. Under kampen er det dommernes ansvar at kontrollere pitchens benyttelse og tilstand samt sørge for, at den holdes i orden.

4. Flytning til en anden pitch

Der må ikke flyttes pitch under kampen medmindre dommerne beslutter, at den benyttede pitch er urimelig eller farlig at spille på. Dette kan kun ske med begge anføreres samtykke.

5. Kunstige pitche

Hvis en kunstig pitch benyttes, skal den overholde følgende mål:

Længde: Mindst 17,68 m (58 ft)

Bredde: Mindst 1,83 m (6 ft)

Se § 10 stk. 8 (Kunstige pitche).

§ 8 Gærderne

1. Bredde og opstilling

To sæt gærdepinde opstilles over for og parallelt med hinanden i en afstand af 20,12 m (22 yards) mellem de to midterpindes midtpunkter. Hvert sæt gærdepinde skal bestå af tre gærdepinde af træ med to overliggere af træ placeret ovenpå. Gærderne skal opstilles med en bredde på 22,86 cm (9 in). Se Appendiks A.

2. Gærdepindenes størrelse

Toppen af gærdepindene skal være 71,1 cm (28 in) over jorden og skal være hvælvede bortset fra rillerne til overliggerne. Den del af en gærdepind, der er

over jorden, skal være cylindrisk, bortset fra den hvælvede top, og have en diameter på ikke under 3,49 cm (1 3/8 in) og ikke over 3,81 cm (1 1/2 in). Se Appendiks A.

3. Overliggerne

- (a) Når overliggerne ligger på deres plads oven på gærdepindene
- (i) må de ikke rage mere end 1,27 cm (1/2 in) op over disse
 - (ii) skal de passe mellem gærdepindene uden at presse dem ud af deres lodrette stilling.
- (b) Hver overligger skal overholde følgende mål (Se Appendiks A):
- | | |
|-----------------------------|----------------------|
| Samlet længde | 10,95 cm (4 5/16 in) |
| Den tykkeste, midterste del | 5,40 cm (2 1/8 in) |
| Den lange tap | 3,49 cm (1 3/8 in) |
| Den korte tap | 2,06 cm (13/16 in) |

4. Ungdomscricket

I ungdomscricket gælder samme definitioner af gærderne men med følgende mål:

Bredde	20,32 cm (8 in)
Afstand mellem gærderne for U13	19,20 m (21 yards)
Afstand mellem gærderne for U11	18,29 m (20 yards)
Afstand mellem gærderne for U9	16,46 m (18 yards)
Højde over jorden	68,58 cm (27 in)
Gærdepindenes diameter	ikke mindre end 3,18 cm (1 1/4 in) og ikke mere end 3,49 cm (1 3/8 in)
Hver overliggers samlede længde	9,68 cm (3 3/16 in.)
Den tykkeste, midterste del	4,60 cm (1 13/16 in.)
Den lange tap	3,18 cm (1 1/4 in.)
Den korte tap	1,91 cm (3/4 in.)

5. Spil uden overliggere

Dommerne kan beslutte, at der skal spilles uden overliggere, hvis dette skønnes nødvendigt. I så fald skal der spilles uden overliggere i begge ender. Så snart forholdene igen tillader det, skal der igen spilles med overliggere. Se § 28 stk. 4 (Spil uden overliggere).

§ 9 Kastegrænser, slaggrænser og sidelinjer

1. Grænser og linjer

I hver ende af pitchen skal en kastegrænse, en slaggrænse og to sidelinjer afmærkes med hvidt, således som nærmere beskrevet i stk.2, 3 og 4 nedenfor. Se endvidere Appendiks B.

2. Kastegrænsen

Kastegrænsen, som udgøres af den bageste kant i opstregningen af grænsen, skal udgøre en linje gennem midten af de tre gærdepinde i hver ende af pitchen. Den skal være 2,64 m (8 ft 8 in) lang med gærdepindene placeret midt på den.

3. Slaggrænsen

Slaggrænsen, som udgøres af den bageste kant i opstregningen, opstreges foran og parallelt med kastegrænsen i hver ende af pitchen. Den bageste kant af grænsens afmærkning skal være 1,22 m (4 ft) fra gærdepindenes midtpunkter og skal fortsætte mindst 1,83 m (6 ft) til hver side af de to midterpindes midtpunkter. Slaggrænsen forudsættes at være ubegrænset i sin længde.

4. Sidelinjen

Sidelinjen, som udgøres af den inderste kant af grænsemarkeringen, skal opstreges vinkelret mod slaggrænsen på en afstand af 1,32 m (4 ft 4 in) på begge sider af en tiltænkt linje, som forbinder midten af de to midterpinde. Hver sidelinje skal afmærkes mindst 2,44 m (8 ft) bagud fra slaggrænsen og forudsættes at være ubegrænset i sin længde.

§ 10 Klargøring og vedligeholdelse af banen

1. Tromling

Under kampen må pitchen ikke tromles, bortset fra de undtagelser som er foreskrevet i pkt. (a) og (b) nedenfor.

(a) *Hyppighed og varighed af tromling*

Under kampen kan pitchen tromles på anmodning af gærdeholdets anfører i ikke over syv minutter før hver innings begyndelse, bortset fra kampens første innings, og før spillets begyndelse hver dag. Se pkt. (d) nedenfor.

(b) *Tromling efter udsat start på kampen*

Ud over tromling, som tilladt i henhold til pkt. (a), kan anføreren for gærdeholdet anmode om at få pitchen tromlet i ikke mere end syv minutter, hvis kampens start må udskydes efter at der er trukket lod, men inden første innings er påbegyndt. Hvis dommerne imidlertid i enighed skønner, at udsættelsen ikke væsentligt har påvirket pitchens tilstand, skal de afslå anmodningen om at få pitchen tromlet.

(c) *Valg af tromle*

Hvis der er flere end én tromle til rådighed, bestemmer gærdeholdets anfører, hvilken tromle der skal anvendes.

(d) *Tidspunkt for tilladt tromling*

Tilladt tromling (maksimum syv minutter) før spillets start skal påbegyndes ikke senere end 30 minutter før det tidspunkt, der er fastsat for kampens start, også hvis dette tidspunkt udskydes. Anføreren for gærdeholdet kan imidlertid udskyde tromlingen til ikke mindre end 10 minutter før spillet starter.

(e) *Utilstrækkelig tid til at fuldføre tromling*

Hvis, som følge af at en anfører lukker sin innings eller frafalder denne eller sender modstanderne til gærde igen, der ikke er tilstrækkelig tid til at pitchen kan tromles i syv minutter, eller hvis der af anden årsag er utilstrækkelig tid til tromling, skal gærdeholdets anfører alligevel have ret til benytte sin ret til sådan tromling. Den forsinkelse af starten på en innings som tromlingen medfører skal fratrækkes den normale spilletid.

2. Fjernelse af snavs fra pitchen

- (a) Pitchen skal gøres ren og fri for snavs
- (i) før hver dags spillestart. Denne rengøring skal foretages efter slåning og før tromling og ikke tidligere end 30 minutter før og senere end 10 minutter før det fastsatte tidspunkt for spillets start.
 - (ii) mellem innings. Sådan rengøring skal ske forud for eventuel tromling.
 - (iii) ved spisepauser.
- (b) Fjernelse af snavs som foreskrevet i pkt. (a) ovenfor skal foretages ved fejning, medmindre dommerne vurderer at fejning kan skade pitchens overflade. I så fald skal snavs fjernes fra pitchen med hænderne og uden at der fejes.
- (c) Udover som foreskrevet pkt. (a) ovenfor kan snavs fjernes fra pitchen med hænderne, uden fejning, forud for tromling og når som helst dommerne skønner dette nødvendigt.

3. Slåning

(a) *Ansvar for slåning*

Slåning forud for en kamp er udelukkende baneledelsens ansvar. Alle former for efterfølgende slåning udføres under dommernes opsyn.

(b) *Pitch og outfield*

For at sikre at forholdene er så ens som muligt for begge hold, skal

- (i) Pitchen
- (ii) Outfielden

slås på hver spilledag under kampen, hvor det forventes at der skal spilles så vidt bane- og vejrforhold tillader dette.

Hvis, af andre årsager end bane- og vejrforhold, fuldstændig slåning af outfielden ikke er mulig, skal baneledelsen underrettet anførere og dommere om hvordan banen planlægges slået under kampen.

(c) *Hvornår pitchen og banen slås*

- (i) Slåning af pitchen på hver kampdag skal være færdig ikke senere end 30 minutter før det fastsatte eller udskudte tidspunkt for

spillet start og forud for eventuel fejning inden tromling. Hvis det er nødvendigt, kan snavs fjernes fra pitchen med hænderne forud for slåning uden at der fejles. Se stk. 2 (c) ovenfor.

- (ii) Slåning af outfielden på hver kampdag skal være færdig ikke senere end 15 minutter før det fastsatte eller udskudte tidspunkt for spillets start.

4. Vanding af pitchen

Pitchen må ikke vandes under kampen.

5. Genoptegning af grænser

Slaggrænser, kastegrænser og sidelinjer skal tegnes op når som helst en dommer skønner dette nødvendigt.

6. Reparation af huller

Dommerne skal påse, at huller forårsaget af kastere eller gærdespillere renses og tørres, når dette er nødvendigt for at fremme spillet. I kampe af 2 eller flere dages varighed skal dommerne om nødvendigt tillade, at huller forårsaget af kasteres afleveringsskridt, dækkes af græstørv eller brug af hurtigttørrende materiale med samme formål.

7. Sikring af fodfæste og vedligeholdelse af pitchen

Under spillet skal dommerne tillade, at spillerne sikrer deres fodfæste ved hjælp af savsmuld, forudsat at dette ikke beskadiger pitchen og at § 42 (Fair og unfair spil) ikke overtrædes.

8. Kunstige pitche

Hvor det er muligt og hensigtsmæssigt, skal bestemmelserne i stk.1 til stk. 7 ovenfor også gælde for kunstpitche.

§ 11 Overdækning af pitchen

1. Før kampen

Ansvar for brug af overdækning før kampen ligger hos banens ledelse og kan, hvis det kræves, omfatte fuld overdækning.

Imidlertid skal banens ledelse sørge for muligheden for at anførerne kan inspicere pitchen inden navngivningen af spillerne, samt at dommerne kan

udføre deres pligter som foreskrevet i § 3 (Dommerne), § 7 (Pitchen), § 8 (Gærderne), § 9 (Kastegrænser, slaggrænser og sidelinjer) og § 10 (Klargøring og vedligeholdelse af banen).

2. Under kampen

Pitchen skal ikke dækkes fuldstændigt under kampen, medmindre det er foreskrevet af turneringsregler eller aftalt før lodtrækningen.

3. Overdækning af kasternes tilløb

Når det er muligt, skal kasternes tilløb overdækkes i dårligt vejr for at holde dem tørre. Medmindre der foreligger en aftale om fuld overdækning som i stk. 2 ovenfor, må en overdækning af kasternes tilløb ikke række længere ud end 1,52 m (5 ft) foran hver slaggrænse.

4. Fjernelse af overdækning

- (a) Hvis, efter lodtrækningen, pitchen overdækkes natten over, skal overdækningen fjernes om morgenen på det tidligst mulige tidspunkt hver af de dage, hvor spillet forventes igangsat.
- (b) Hvis overdækningen bruges i løbet af dagen som følge af dårligt vejr, eller hvis dårligt vejr forhindrer fjernelsen af overdækningen fra dagen før, skal den fjernes så snart forholdene tillader det.

§ 12 Innings

1. Antal innings

- (a) En kamp skal bestå af én eller to innings til hvert hold som aftalt forud for kampens begyndelse.
- (b) Det kan aftales at begrænse en innings til et bestemt antal overe eller en bestemt tidsmæssig varighed. Hvis en sådan begrænsning aftales, skal den
 - (i) i en kamp bestående af én innings til hvert hold gælde begge innings
 - (ii) i en kamp bestående af to innings til hvert hold gælde enten
 - 1. innings for hvert hold, eller
 - 2. innings for hvert hold, eller

- begge innings for hvert hold.

Både i kampe bestående af én innings til hvert hold og af to innings til hvert hold skal det aftales forud for kampen, hvordan resultatet af kampen kan afgøres, hvis hverken § 21 stk. 1 (Kampens resultat i en to-inningskamp) eller § 21 stk. 2 (Kampens resultat i en én-inningskamp) gælder.

2. Skiftevis innings

I en kamp bestående af to innings går holdene skiftevis til gærdet med undtagelse af de tilfælde, som er omtalt i § 13 (Modstanderne sendes til gærdet igen) eller § 14 stk. 2 (Frafald af en innings).

3. Færdigspillet innings

Et holds innings betragtes som færdigspillet hvis

- (a) hele holdet er ude, eller
- (b) der ved et gærdefald stadig mangler at blive kastet en eller flere bolde, men der ikke er flere gærdespillere, der skal til gærdet, eller
- (c) gærdeholdets anfører lukker sin innings, eller
- (d) gærdeholdets anfører frafalder sin innings, eller
- (e) i tilfælde af at der er indgået aftale i henhold til 1(b) oven for
 - (i) enten det aftalte antal overe er kastet, eller
 - (ii) den aftalte tid er udløbet

4. Lodtrækningen

De to anførere skal trække lod om retten til valg af innings på banen under overværelse af den ene eller begge dommere ikke tidligere end 30 minutter og senest 15 minutter før kampens fastsatte starttidspunkt eller et ændret starttidspunkt. Bemærk dog bestemmelserne i Lov 1 stk. 3 (Anføreren).

5. Underretningspligt

Umiddelbart efter lodtrækningen skal anføreren for det hold, der vinder lodtrækningen, underrette modstandernes anfører samt dommerne om sin beslutning med hensyn til at gå til gærdet eller i marken. Når beslutningen er meddelt modstandernes anfører og dommerne, kan den ikke ændres.

§ 13 Modstanderne sendes til gærdet igen

1. Førning efter 1. innings

- (a) I en to-innings kamp af en varighed på 5 eller flere dage har det hold, der går først til gærdet, og som fører med mindst 200 point, ret til at sende modstanderne til gærdet igen.
- (b) Den samme mulighed skal være til stede i en to-innings kamp af kortere varighed, hvor føringen som minimum skal være følgende:
 - (i) 150 point i kampe af 3-4 dages varighed;
 - (ii) 100 point i kampe af 2 dages varighed;
 - (iii) 75 point i én-dags kampe.

2. Underretning

Anføreren skal underrette modstandernes anfører samt dommerne om, at han har til hensigt af at gøre brug af denne ret. Bestemmelsen § 10 stk. 1(e) (Utilstrækkelig tid til at fuldføre tromling) skal gælde.

3. Første dags spil går tabt

Hvis der ikke spilles på førstedagen af en kamp af 2 eller flere dages varighed, skal skt. 1 ovenfor gælde i relation til det antal dage, der er tilbage fra kampens faktiske start. Den dag, hvor kampen faktisk begynder, tæller som en hel dag under denne Lov uanset tidspunktet for spillets start.

Spillet betragtes som startet, når, efter råbet „spil“, den første over er påbegyndt. Se § 22 stk. 2 (Starten på en over).

§ 14 Lukning og frafald af innings

1. Tidspunkt for lukning

Anføreren for gærdeholdet har ret til at lukke sin innings på ethvert tidspunkt under kampen, når bolden er død.

2. Frafald af en innings

En anfører kan frafalde en af sit holds innings på et hvilket som helst tidspunkt forud for påbegyndelsen af den pågældende innings. En frafaldet innings skal betragtes som en fuldført innings.

3. Underretning

En anfører skal underrette modstandernes anfører samt dommerne om sin beslutning om enten at lukke eller frafalde en innings. § 10 stk. 1 (e) (Utilstrækkelig tid til at fuldføre tromling) skal gælde.

§ 15 Pauser

1. En pause

Følgende defineres som pauser:

- (i) Tiden mellem spillets afslutning én dag og dets genoptagelse den følgende dag.
- (ii) Pauser mellem innings
- (iii) Spisepauser
- (iv) Drikkepauser
- (v) En hvilken som helst anden aftalt pause

Alle disse pauser skal opfattes som planlagte pauser med hensyn til § 2 stk. 5 (Markspiller fraværende eller forlader banen).

2. Aftale af pauser

- (a) Forud for lodtrækningen:
 - (i) skal spilletiden fastlægges
 - (ii) med undtagelse af pkt. (b) nedenfor skal placeringen og varigheden af spisepauser aftales
 - (iii) placeringen og varigheden af en hvilken som helst anden pause i henhold til stk. 1(v) ovenfor skal aftales
- (b) I en én-dagskamp behøver man ikke fastsætte et bestemt tidspunkt for tepausen. Man kan aftale at holde denne pause mellem de to innings.
- (c) Der må ikke holdes drikkepauser i kampens sidste time, som defineret i § 16 stk. 6 (Antal overe i kampens sidste time). Bortset fra denne begrænsning skal anførerne og dommerne aftale tidspunkterne for sådanne drikkepauser forud for lodtrækningen og på hver af de følgende dage senest 10 minutter før det fastsatte tidspunkt for spillets genoptagelse. Se også § 3 stk.3 (Aftale med anførerne).

3. Pausers varighed

- (a) En frokost- eller tepause skal være af den varighed, der aftales i henhold til stk. 2(a) ovenfor, regnet fra der råbes "tid" før pausen til der råbes "spil" ved spillets genoptagelse efter pausen.
- (b) Pausen mellem innings skal være på 10 minutter fra afslutningen af en innings til der råbes "spil" ved begyndelsen af den efterfølgende innings, med undtagelse af stk. 4, stk.6 og 7 nedenfor.

4. Ingen pause mellem innings

Ud over bestemmelserne i stk. 6 og stk. 7 nedenfor gælder følgende:

- (a) Hvis en innings slutter, når der er 10 minutter eller mindre tilbage af spilletiden, spilles der ikke mere den dag. Starttidspunktet for kampens genoptagelse den følgende dag justeres ikke som følge af de 10 minutter mellem innings.
- (b) Hvis en anfører lukker en innings under en afbrydelse af spillet, der varer mere end 10 minutter, justeres tidspunktet for spillets genoptagelse ikke som følge af de 10 minutter mellem innings, som skal betragtes som værende inkluderet i afbrydelsen. § 10 stk.1 (e) (Utilstrækkelig tid til at fuldføre tromling) skal gælde.
- (c) Hvis en anfører lukker en innings under en hvilken som helst pause ud over drikkepauser, skal pausen være den aftalte tid og betragtes som inkluderende de 10 minutter mellem innings. § 10 stk.1 (e) (Utilstrækkelig tid til at fuldføre tromling) skal gælde.

5. Ændring af aftalte tidspunkter for pausers afholdelse

Hvis, på noget tidspunkt under kampen, der enten

- mistes spilletid på grund af dårlige bane-, vejr- eller lysforhold eller af en hvilken som helst anden årsag, eller
- spillerne har grund til at forlade banen af andre årsager end en aftalt pause

kan dommerne og anførerne i fællesskab ændre tidspunktet for frokostpausens eller tepausens afholdelse, forudsat stk. 3 ovenfor og stk. 6, 7, 8 og 9(c) nedenfor overholdes.

6. Ændring af det aftalte tidspunkt for frokostpausens afholdelse

- (a) Hvis en innings slutter 10 minutter eller mindre før frokostpausens fastsatte begyndelse, holdes pausen med det samme. Den skal vare den aftalte tid og betragtes som inkluderende de 10 minutter mellem innings.
- (b) Hvis dårlige bane-, vejr- eller lysforhold eller særlige omstændigheder forårsager et ophold i spillet, når der resterer 10 minutter eller mindre før frokostpausens fastsatte begyndelse, skal pausen, uanset bestemmelsen i Stk. 5 ovenfor, afholdes med det samme. Den skal vare den aftalte tid, og spillet skal genoptages, når pausen slutter eller så snart forholdene tillader det.
- (c) Hvis spillerne af en eller anden årsag har grund til at forlade banen, når der resterer mere end 10 minutter før frokostpausens fastsatte begyndelse, skal frokostpausen, medmindre dommerne og anførerne i fællesskab er enige om at ændre dette tidspunkt, afholdes på det aftalte tidspunkt.

7. Ændring af det aftalte tidspunkt for tepausens afholdelse

- (a)
 - (i) Såfremt en innings slutter, når der resterer 30 minutter eller mindre før det aftalte tidspunkt for tepausens afholdelse, holdes tepausen med det samme. Den skal vare den aftalte tid og skal betragtes som inkluderende de 10 minutter mellem innings.
 - (ii) Hvis der afholdes pause mellem innings på det tidspunkt, hvor der resterer 30 minutter til den aftalte tepause, genoptages spillet efter pausen på de 10 minutter hvis forholdene tillader det.
- (b)
 - (i) Hvis dårlige bane-, vejr- eller lysforhold eller særlige omstændigheder forårsager et ophold i spillet, når der resterer 30 minutter eller mindre før tepausens fastsatte begyndelse, skal denne holdes med det samme, medmindre der er truffet aftale om at ændre tidspunktet for tepausens afholdelse, som bestemt i stk. 5 ovenfor, eller anførerne aftaler at give afkald på tepausen.

Pausen skal være det aftalte tidsrum. Spillet skal genoptages ved afslutningen af pausen eller så snart forholdene tillader det.

- (ii) Hvis en afbrydelse fortsætter, når der resterer 30 minutter før den aftalte tepause, gælder stk. 5 ovenfor.

8. Tepausen - 9 gærder er faldet

Såfremt enten ni gærder allerede er faldet, når der resterer to minutter til det fastsatte tidspunkt for tepausen, eller det niende gærde falder indenfor disse to minutter eller på ethvert senere tidspunkt op til og inkluderet den sidste bold i overen før det fastsatte tidspunkt for tepausen, vil – til trods for reglen under § 16 stk. 5 (b) (Fuldførelse af en over) - tepausen ikke starte før afslutningen af den igangværende over 30 minutter efter det oprindelige fastsatte tidspunkt for tepausen, medmindre spillerne har anledning til at forlade banen eller den igangværende innings slutter tidligere.

Med henblik på denne bestemmelse vil en evt. trukket gærdespiller ikke gøre det ud for et gærdefald.

9. Drikkepauser

- (a) Hvis anførerne på nogen spilledag bliver enige om at holde drikkepauser, skal begge hold have mulighed for at holde sådanne pauser. Hver pause skal være så kort som muligt og må ikke overskride fem minutter.
- (b) Medmindre, således som tilladt iht. stk. 10 nedenfor, begge anførere er enige om at give afkald på drikkepauser, skal de holdes ved afslutningen af en over på de aftalte tidspunkter. Hvis der imidlertid falder et gærde, eller en gærdespiller trækker sig, mindre end fem minutter fra det fastsatte tidspunkt for drikkepausens begyndelse, holdes pausen med det samme. Med undtagelse af pkt. (c) nedenfor, tillades ingen andre ændringer af tidspunkter for afholdelse af drikkepauser.
- (c) Hvis en innings slutter, eller spillerne må forlade banen af andre grunde, mindre end 30 minutter fra det fastsatte tidspunkt for en drikkepauses afholdelse, kan dommerne og anførerne i fællesskab flytte tidspunktet for drikkepausen i den pågældende afdeling af kampen.

10. Aftale om at give afkald på pauser

Når som helst under kampen kan anførerne aftale at give afkald på tepausen eller en hvilken som helst drikkepause. Dommerne skal underrettes om sådanne aftaler.

Når spillet er i gang kan de to gærdespillere på banen træffe beslutning på deres anførers vegne mht. at træffe aftale om at give afkald på en drikkepause.

11. Meddelelse til regnskabsførerne

Dommerne er forpligtede til at sikre, at regnskabsførerne holdes informeret om spilletiden og pauser samt ændringer, der evt. foretages i henhold til de ovenfor anførte bestemmelser.

§ 16 Spillets begyndelse; spillets ophør

1. Der råbes "Spil"

Ved kampens begyndelse og ved spillets genoptagelse efter en pause eller afbrydelse skal dommeren ved kastegærdet råbe "Spil".

2. Der råbes "Tid"

Ved spillets ophør, før enhver pause eller afbrydelse i spillet og ved kampens afslutning, skal dommeren ved kastegærdet råbe "tid". Se § 23 stk. 3 (Dommeren råber "Over" eller "Tid") eller § 27 (Appeller).

3. Fjernelse af overliggere

Efter at der er råbt "Tid", skal overligerne fjernes fra begge gærder.

4. Start på en ny over

Hvis dommeren, ved at gå i sit normale tempo, når at indtage sin plads bag kastegærdet før tidspunktet for næste pauses afholdelse eller kampens afslutning er indtruffet, skal en ny over påbegyndes, medmindre en pause skal afholdes under de omstændigheder, der er beskrevet i stk. 5 nedenfor.

5. Fuldførelse af en over

Medmindre der er tale om kampens afslutning gælder følgende

- (a) hvis tidspunktet for en aftalt pause nås inden overen er kastet færdig, skal overen fuldføres inden pausen påbegyndes, medmindre der er tale om en situation som beskrevet i pkt. (b) nedenfor
- (b) hvis der resterer mindre end to minutter før det aftalte tidspunkt for den næste pause, skal pausen påbegyndes med det samme, hvis enten
 - (i) en gærdespiller mister sit gærde eller trækker sig, eller
 - (ii) spillerne har grund til at forlade banenhvad enten dette sker inden overen er kastet færdig, eller ved afslutningen af en over. Undtaget ved afslutningen af en innings skal en over, der således afbrydes, kastes færdig ved spillets genoptagelse.

6. Antal overe i kampens sidste time

Når der resterer én time af den aftalte spilletid for kampen, skal den over, der er under afvikling på dette tidspunkt, kastes færdig. Den næste over herefter skal være den første af mindst 20 overe, som skal kastes, medmindre et resultat opnås tidligere og forudsat at der ikke er en pause eller afbrydelse i spillet.

Kastedommeren skal signalere til spillere og regnskabsførere, at disse 20 overe påbegyndes. Spilletiden herefter omtales som den sidste time, uanset hvor længe den varer.

7. Afbrydelser i spillet i kampens sidste time

Hvis der indtræffer en afbrydelse i spillet inden for den sidste time af kampen, skal det minimumsantal overe, der skal kastes skæres ned fra 20 i henhold til følgende regler

- (a) Den tid der mistes ved en afbrydelse, skal regnes fra det tidspunkt, hvor dommeren råber "Tid" til tidspunktet for spillets genoptagelse som bestemt af dommerne
- (b) For hver fulde tre minutters mistet spilletid skal én over fratrækkes
- (c) I tilfælde af at der indtræffer flere end én afbrydelse, skal de mistede minutter ikke lægges sammen. Beregningen af hvor mange overe, der skal fratrækkes, skal foretages for hver afbrydelse separat
- (d) Hvis det tidspunkt, hvor der resterer én times spilletid, indtræffer under en afbrydelse i spillet, gælder følgende

- (i) kun den tid, der mistes efter dette tidspunkt, skal tages med i beregningen
 - (ii) den over, der var i gang da afbrydelsen indtraf, skal kastes færdig ved spilllets genoptagelse og skal ikke regnes som én af det mindste antal overe, der skal kastes.
- (e) Hvis en afbrydelse i spillet indtræffer mens en over er ved at blive afviklet efter påbegyndelsen af den sidste time af kampen, skal denne over fuldføres ved spilllets genoptagelse og tælle med som én af det minimumsantal overe, der skal kastes.

8. Pauser mellem innings i kampens sidste time

Hvis en ny innings skal påbegyndes i den sidste time af kampen, starter pausen ved afslutningen af den forudgående innings og varer 10 minutter.

- (a) Hvis denne pause mellem innings allerede er i gang, når den sidste time af kampen påbegyndes, skal antallet af overe, der skal kastes i den nye innings beregnes som bestemt i stk. 7 ovenfor.
- (b) Hvis denne innings slutter efter den sidste time er påbegyndt, skal der foretages to beregninger, som foreskrevet i pkt. (c) og pkt. (d) nedenfor. Det største af de tal som disse to beregninger fører til, er det minimumsantal overe, der skal kastes i den nye innings.
- (c) Beregning af resterende antal overe:
 - (i) Ved afslutningen af forudgående innings noteres det antal overe der rester af minimumsantallet i den sidste time.
 - (ii) Hvis dette ikke er et helt tal, rundes op til nærmeste hele tal.
 - (iii) Der trækkes tre overe fra dette resultat for pausen mellem innings.
- (d) Beregning baseret på resterende tid:
 - (i) Ved afslutningen af forudgående innings noteres den tid, der resterer indtil det aftalte tidspunkt for kampens ophør.
 - (ii) Der trækkes 10 minutter fra dette resultat for pausen mellem innings.
 - (iii) Det beregnes, hvor mange overe af tre fulde minutter, der kan kastes i den resterende spilletid hvortil der lægges én over for evt. resterende del af tre fulde minutter.

9. Kampens afslutning

Kampen er færdig

- (a) så snart et resultat er opnået som defineret i § 21 (Kampens resultat) stk. 1, 2, 3 eller 4.
- (b) så snart både
 - (i) det fastlagte minimumsantal overe i den sidste time er fuldført, og
 - (ii) det aftalte tidspunkt for kampens afslutning er nået, medmindre et resultat er opnået forinden.
- (c) i tilfælde af at der er truffet aftale iht. § 12 stk. 1(b) (Antal innings), så snart den sidste innings er færdigspillet således som defineret i § 12 stk.3 (Færdigspillet innings)
- (d) hvis, uden at kampen er færdig som foreskrevet i pkt. a) eller (b) ovenfor, spillerne forlader banen enten på grund af dårlige bane-, vejr- eller lysforhold eller på grund af usædvanlige omstændigheder og spil herefter ikke er muligt.

10. Fuldførelse af kampens sidste over

Den over der er under afvikling ved spilletidens udløb på kampens sidste dag skal fuldføres medmindre:

- (i) et resultat er opnået, eller
- (ii) spillerne i den sidste over har grund til at forlade banen. I så fald skal spillet ikke genoptages med undtagelse af tilfælde, hvor § 21 stk. 9 (Fejl i regnskabet) gælder og kampen er slut.

11. Kasteren er ude af stand til at fuldføre en over i kampens sidste time

Hvis en kaster af nogen som helst grund er ude af stand til at fuldføre en over i kampens sidste time, gælder § 22 stk. 8 (Kaster bliver ukampdygtig eller suspenderes i løbet af en over). De enkelte dele af sådan en over skal tælle som en over i forhold til det antal der minimum skal kastes.

§ 17 Træning på banen

1. Træning på pitchen eller resten af pitchfirkanten

- (a) Der må ikke på noget tidspunkt på en kamps spilledag(e) foregå nogen form for træning på pitchen eller på de to områder parallelle med og af samme størrelse som pitchen, der på hver side ligger umiddelbart op til denne.
- (b) Der må ikke på noget tidspunkt på en kamps spilledag(e) foregå nogen form for træning på nogen anden del af pitchfirkanten under kampen, bortset fra før spillets begyndelse eller efter spillets afslutning på den dag. Træning før spillets begyndelse
 - (i) må ikke fortsætte til længere end 30 minutter før det fastsatte tidspunkt eller det ændrede tidspunkt for spillets begyndelse på dagen
 - (ii) må ikke tillades, hvis dommerne er af den opfattelse, at overfladen på pitchfirkanten vil blive beskadiget.

2. Træning på outfielden

Alle former for træning er tilladt på outfielden

- før spillets start eller efter spillets afslutning enhver kampens spilledage eller
- under frokost- og tepauser eller
- mellem innings

forudsat at dommerne mener, at denne træning ikke vil forårsage mærkbar skade på outfielden.

Sådan træning må ikke fortsætte til længere end 5 minutter før det planlagte tidspunkt eller ændrede tidspunkt for spillets start eller genoptagelse.

3. Træning på outfielden mellem råbet "Spil" og råbet "Tid"

- (a) Restriktionerne i (b), (c) og (d) nedenfor skal være gældende ikke kun mellem råbet "Spil" og råbet "Tid" men også under drikkepauser og ved enhver anden anledning hvor der er råbt "Tid", men spillerne bliver på banen.
- (b) Der må ikke bruges andre bolde end kampbolden på banen.

- (c) Der må ikke være nogen form for kaste- eller gærdetræning på outfielden. At kaste en bold kun med armbevægelserne til en medspiller i outfielden skal, selv om det er en form for træning, ikke betragtes som kastetræning.
- (d) Alle andre former for træning er tilladt på outfielden enten ved gærdefald eller under andre afbrydelser i spillet forårsaget af lovlige aktiviteter forudsat at
- (i) kun markspillere som defineret i Appendiks D deltager i denne træning.
 - (ii) dommeren er overbevist om, at det ikke vil være en overtrædelse af § 42 stk. 3 (Kampbolden - ændring af boldens tilstand) eller § 42 stk. 9 (Markholdet spilder tiden)

4. Prøvetilløb

En kaster må gennemføre et prøvetilløb, hvis dommeren er overbevist om, at det ikke vil være en overtrædelse af § 42 stk. 9 (Markholdet spilder tiden) eller § 42 stk. 13 (Markspiller beskadiger pitchen).

5. Straf for overtrædelse

Alle former for træning er underkastet bestemmelserne i § 42 stk. 3 (Kampbolden - ændring af boldens tilstand), § 42 stk. 9 (Markholdet spilder tiden) og § 42 stk. 13 (Markspiller beskadiger pitchen).

Desuden, hvis der er en overtrædelse af bestemmelserne i stk. 1, 2 eller 3 ovenfor, vil følgende straffe gælde. Hvis overtrædelsen er

- (a) af en markspiller, må han tidligst kaste når enten
- der er forløbet en time eller
 - der har været mindst 30 minutters spilletid
- efter overtrædelsen, alt efter hvad der kommer først.

Hvis overtrædelsen er af kasteren under en over, må han ikke fuldføre overen. Den skal fuldføres af en anden kaster, som hverken må have kastet nogen del af den forudgående over og ikke må kaste nogen del af den efterfølgende over.

- (b) af en gærdespiller
 - (i) skal dommeren i første omgang advare spilleren om, at denne adfærd ikke er tilladt, og meddele årsagen til denne handling til den anden dommer, anføreren for markholdet og, så snart det er praktisk muligt, anføreren for gærdeholdet. Denne advarsel skal gælde resten af den innings som skal starte eller er i gang. Dommeren skal tillige meddele hver ny gærdespiller, at han har givet advarslen.
 - (ii) hvis der i samme innings er endnu en overtrædelse af en gærdespiller, skal dommeren tildele markholdet 5 strafpoint. Han skal meddele dette til den anden dommer, anføreren for markholdet og, så snart det er praktisk muligt, anføreren for gærdeholdet.

§ 18 Scoring af point

1. Et point

Scoren opføres i regnskabet som point. Et point er scoret

- (a) Så ofte gærdespillerne, mens bolden er i spil, har passeret hinanden og er nået inden for slaggrænserne i de modsatte ender af pitch'en (*et løb*).
- (b) Når der scores et grænseslag. Se § 19 (Grænser og grænseslag).
- (c) Når der gives strafpoint, se stk. 6 nedenfor.
- (d) Når der råbes "Tabt bold". Se § 20 (Tabt bold).

2. Underkendte point

Uanset hvad der er fastlagt i stk. 1 ovenfor, eller i andre bestemmelser i disse Love, vil scoring af point eller tildeling af strafpoint være underlagt de bestemmelser som gælder for underkendelse af point og ikke-tildeling af strafpoint.

3. Løb for kort

- (a) Et løb er for kort, hvis gærdespilleren ikke kommer inden for sin slaggrænse når han vender for at lave endnu et løb.

- (b) Skønt et for kort løb medfører, at det følgende løb bliver kortere, tæller sidstnævnte løb, hvis dette fuldføres. En gærdespiller må sætte af til sit første løb uden for slaggrænsen uden straf.

4. Uforsætligt løb for kort

Med undtagelse af bestemmelserne i stk. 5 nedenfor gælder, at

- (a) hvis en af gærdespillerne løber et løb for kort, og der ikke scores et grænseslag, skal den pågældende dommer råbe og signalere "Løb for kort", så snart bolden er død og det pågældende point skal ikke tælles med i regnskabet
- (b) hvis der, efter at en eller begge gærdespillere har løbet for kort, scores et grænseslag, skal den pågældende dommer se bort fra, at der er løbet for kort og skal ikke råbe eller signalere "Løb for kort".
- (c) hvis begge gærdespillere løber for kort under samme løb, skal dette opfattes som kun ét løb for kort
- (d) hvis der løbes flere end ét løb for kort, skal ingen af disse med forbehold for pkt. (b) og pkt. (c) ovenfor tælles med i regnskabet.

Hvis der er løbet flere end ét løb for kort, skal dommeren meddele regnskabsførerne hvor mange point der er scoret.

5. Forsætligt løb for kort

- (a) Hvis en af dommerne uanset bestemmelserne i stk. 4 ovenfor skønner, at en eller begge gærdespiller forsætligt løber for kort i hans ende, skal den pågældende dommer, når bolden er død, meddele den anden dommer, hvad der er sket. Kastedommeren skal herefter
- (i) advare begge gærdespillerne om, at der er tale om unfair spil, og gøre dem klart, at der er tale om første og sidste advarsel. Denne advarsel skal gælde gennem resten af den innings. Dommeren skal tillige meddele hver ny gærdespiller at han har givet advarslen.
- (ii) uanset om en gærdespiller mister sit gærde eller ej, underkende alle point til gærdeholdet fra den pågældende bold med undtagelse af tildelte strafpoint.
- (iii) sende gærdespillerne tilbage til deres oprindelige ender

- (iv) meddele hvad der er sket til anføreren for markholdets og, så snart det er praktisk muligt, anføreren for gærdeholdet.
 - (v) meddele regnskabsførerne, hvor mange point der er scoret.
- (b) Hvis der er et yderligere tilfælde af forsætligt løb for kort af en gærdespiller i den samme innings, skal den pågældende dommer, når bolden er død, meddele den anden dommer, hvad der er sket, og proceduren beskrevet i pkt. (a)(ii), (iii) og (iv) ovenfor gentages.

Derudover skal kastedommeren

- (i) tildele markholdet 5 strafpoint.
- (ii) meddele regnskabsførerne hvor mange point der er scoret.
- (iii) sammen med den anden dommer så snart som muligt efter kampen indberette hændelsen til gærdeholdets holdleder samt til den cricketmyndighed, der har ansvaret for kampen, og som skal tage sådanne skridt mod anføreren og spilleren eller spillerne, som er implicerede, som findes passende.

6. Tildeling af strafpoint

Der skal tildeles strafpoint i henhold til stk. 5 ovenfor samt § 2 stk. 6 (Markspiller vender tilbage uden tilladelse), §17 stk. 5 (Straf for overtrædelse), § 24 (Fejl bold), § 25 (Udenom), § 41 stk. 2 (Markspil), § 41 stk. 3 (Markholdets beskyttelseshjelme) og §42 (Fair og unfair spil). Bemærk dog restriktionerne i tildeling af strafpoint i § 26 (Bye og leg-bye), § 34 (Dobbeltslag), § 41 stk. 3 (Markholdets beskyttelseshjelme) og § 41 stk. 4 (Strafpoint tildeles ikke)

7. Tildeling af point for grænseslag

Der skal tildeles point for grænseslag i henhold til § 19 (Grænseslag og grænseslag).

8. Tildeling af point for "tabt bold"

Der skal tildeles point for "tabt bold" i henhold til § 20 (Tabt bold).

9. Tildeling af point når en gærdespiller mister sit gærde

Når en gærdespiller mister sit gærde skal evt. strafpoint der er tildelt holdene være gældende. Ingen andre point skal tildeles gærdeholdet undtagen i følgende tilfælde. Hvis en gærdespiller

- (a) er ude "Hindret markspil", skal gærdeholdet også tildeles de point for løb fuldført inden forseelsen.

Hvis obstruktionen imidlertid forhindrede et greb, skal der dog kun tildeles strafpoint.

- (b) er ude "Løbet ud", skal gærdeholdet også tildeles point for de løb der var gennemført, inden gærdet blev brudt.

Hvis det imidlertid er en slåer, som har en løber, som selv er ude "Løbet ud" iht. § 2 stk. 8(d), skal løb gennemført af løberen og den anden gærdespiller underkendes.

10. Tildeling af point når bolden bliver død i andre tilfælde end ved gærdefald

Når bolden bliver død af andre årsager end ved et gærdefald eller bliver dømt død af en dommer, gælder det, med mindre andet bestemmes af lovene, at

- (a) strafpoint tildelt et eller begge hold skal tælles med. Bemærk imidlertid bestemmelserne i § 26 stk. 3 (Leg-byes tildeles ikke) og § 41 stk. 4 (Strafpoint tildeles ikke)

- (b) derudover skal gærdeholdet tildeles

(i) alle point for løb som er fuldført forud for hændelsen eller råbet "Død bold", og

(ii) point for det igangværende løb, hvis gærdespillerne havde passeret hinanden på tidspunktet for hændelsen eller råbet "Død bold". Bemærk imidlertid specifikt bestemmelsen i § 42 stk. 5(f) (Forsætlig distraktion eller obstruktion af gærdespiller)

11. Gærdespiller vender tilbage til oprindelig ende

- (a) Hvis en gærdespiller er ude, skal den anden gærdespiller vende tilbage til hans oprindelige ende

(i) hvis slåeren selv er ud iht. § 2 stk. 8(d) (Overtrædelse af Lovene af en gærdespiller som har en løber).

(ii) og med de tre undtagelser af

- "Løbet ud" bortset fra pkt. (i) ovenfor
- "Grebet ud"

- "Hindret markspil"

ved alle andre gærdefald

- (b) Bortset fra gærdefald skal gærdespillerne kun vende tilbage til deres oprindelige ender i tilfælde og kun i tilfælde af
- (i) et grænseslag.
 - (ii) underkendelse af point uanset årsagen.
 - (iii) en beslutning af gærdespillerne om gøre dette iht. § 42 stk. 5(g) (Forsætlig distraktion eller obstruktion af gærdespiller)

12. Gærdespiller vender tilbage til det gærde han forlod

- (a) Når en gærdespiller er ude "Grebet ud", "Hindret markspil" eller "Løbet ud" bortset fra iht. § 2 stk. 8, skal den anden gærdespiller vende tilbage til det gærde han kom fra, men kun hvis gærdespillerne ikke havde krydset på tidspunktet for begivenheden, som forårsagede gærdefaldet.
- (b) Hvis, med undtagelse af tilfældene nævnt i pkt. 11(b) ovenfor, bolden bliver dømt død af en dommer eller bliver dødt af en hvilken som helst anden årsag, skal gærdespillerne vende tilbage til de gærder de kom fra, men kun hvis de ikke allerede havde krydset, da bolden blev dødt.

§ 19 Grænser og grænseslag

1. Banens afgrænsning

- (a) Før lodtrækningen skal dommerne blive enige med begge anførere om banens afgrænsning. Grænsen skal, hvis muligt, afmærkes hele vejen om banen.
- (b) Grænsen skal aftales, således at ingen del af nogen sightscreen er inden for banen.
- (c) En forhindring eller en person inden for banen skal ikke betragtes som en grænse, medmindre dommerne har besluttet det inden lodtrækningen. Se § 3 stk. 4(ii) (Underretning af anførerne og regnskabsførerne).

2. Grænsedragning og markering

- (a) Hvor det er praktisk muligt, skal grænsen markeres af en hvid streg eller et reb lagt på jorden.
- (b) Hvis grænsen er markeret med en hvid streg
 - (i) er det stregens inderste kant som markerer grænsen
 - (ii) et flag, stolpe eller bræt, som alene bruges til at fremhæve placeringen af linjen på jorden, skal placeres uden for grænsemarkeringen og skal ikke betragtes som en del af grænsen eller grænsemarkeringen. Bemærk til gengæld bestemmelserne i pkt. (c) nedenfor.
- (c) Hvis et fast objekt anvendes til at markere grænsen, skal det have en kant eller linje, som udgør grænsemarkeringen.
 - (i) Hvis der er tale om et reb, hvilket også omfatter lignende afrundede materialer liggende på jorden, er grænsemarkeringen den linje, som dannes af rebets inderste punkter.
 - (ii) Hvis der er tale om et hegn, hvilket også omfatter lignende objekter i kontakt med jorden, men med en flad overflade ragende op over jorden, vil grænsemarkeringen være bundlinjen på hegnet.
- (d) Hvis grænsemarkeringen ikke er defineret som i pkt. (b) eller (c) ovenfor, skal dommerne og anførerne inden lodtrækningen være enige om hvilken linje, der udgør grænsemarkeringen. Hvis der ikke er nogen fysisk markering af en del af grænsen, er grænsemarkeringen en tænkt lige linje, som forbinder de to nærmeste fysisk markerede grænsemarkeringer.
- (e) Hvis en solid genstand, som bruges til at markere grænsen, bliver flyttet under spillet, skal den uanset årsagen sættes tilbage til dens oprindelig position, så snart bolden er død. Hvis dette ikke er muligt,
 - (i) hvis nogen del af hegnet eller anden genstand er kommet inden for banen, skal denne del fjernes fra banen, så snart bolden er død.
 - (ii) skal den linje, hvor bunden af hegnet eller genstanden oprindeligt stod, være grænsemarkeringen.

3. Et grænseslag

- (a) Et grænseslag er scoret og skal signaleres af kastedommeren når han, mens bolden er i spil, skønner at
- (i) bolden rører grænsen eller rører jorden uden for grænsen.
 - (ii) en markspiller med en del af sin person er i kontakt med bolden og samtidig rører grænsen eller jorden uden for grænsen med en del af sin person.
 - (iii) bolden, efter at have krydset grænsen i luften, først røres af en markspiller, som ikke har opfyldt betingelserne i stk. 4(i) nedenfor.
- (b) Udtrykket "rører grænsen" skal betyde kontakt med enten
- (i) grænsemarkeringens inderste kant som defineret i stk. 2 ovenfor, eller
 - (ii) nogen person eller hindring inden for banen, som er betegnet som del af grænsen af dommerne inden lodtrækningen.
- (c) Udtrykket "rører jorden uden for grænsen" skal betyde kontakt med enten
- (i) nogen del af en linje eller solid genstand, der markerer grænsen bortset fra grænsemarkeringen, eller
 - (ii) jorden uden for grænsemarkeringen, eller
 - (iii) nogen genstand som er i kontakt med området uden for grænsemarkeringen.

4. Bold uden for grænsen

Efter bolden har krydset grænsen i luften, må bolden gribes i henhold til bestemmelserne i § 32 eller standses forudsat at

- (i) den første kontakt med bolden er med en markspiller, der ikke rører grænsen eller jorden uden for grænsen, og som har en del af sin person i jorden inden for grænsen eller hvis sidste kontakt med jorden var fuldstændigt inden for grænsen.

Markspillere, som efterfølgende rører bolden, er ikke underkastet denne begrænsning.

- (ii) hverken bolden eller nogen markspiller, som er i kontakt med bolden rører grænsen eller jorden uden for grænsen på noget tidspunkt under grebet eller standsning af bolden.

5. Point for grænseslag

- (a) Før lodtrækningen skal dommerne aftale med begge anførere hvor mange point der skal tildeles for et grænseslag. I deres beslutning skal dommerne og anførerne lade sig vejlede af gældende sædvane på banen.

- (b) Medmindre andet er aftalt i pkt. (a) ovenfor, skal der tildeles 6 point, hvis bolden, efter den er ramt med battet, rammer jorden første gang uden for grænsen; ellers tildeles 4 point.

Disse skal beskrives som hhv. grænseslag 6 og grænseslag 4, selvom antallet af point, som tildeles, ikke er 6 eller 4, hvis andre tildelingen er blevet aftalt under (a) ovenfor.

Tildelingen gælder uanset om bolden i forvejen har rørt en markspiller. Se også pkt. (c) nedenfor.

- (c) Et grænseslag 6 er scoret hvis og kun hvis bolden er blevet ramt med battet og rammer uden for grænsen. Bolden betragtes som havende ramt uden for grænsen selvom en markspiller før den rammer

- (i) griber bolden inden for grænsen, men enten har nogen del af sin person der rører grænsen eller rører jorden uden for grænsen, når han griber bolden, eller efter at have grebet bolden efterfølgende rører grænsen eller rører jorden uden for grænsen med nogen del af sin person, mens han bærer bolden, men før grebet er fuldført. Se § 32 (Grebet ud).

- (ii) kommer i kontakt med bolden som anført i stk. 3(a)(iii) ovenfor.

- (d) Tildelingen for alle øvrige grænseslag scoret iht. stk. 3 ovenfor, hvor enten bolden ikke blev ramt af battet eller ikke ramte uden for grænsen som defineret ovenfor, skal være Grænseslag 4, inklusiv i tilfældet under stk. 3(a)(iii) hvor bolden har ramt inden for grænsen før kontakt med markspilleren.

6. Scorede point

Når der scores et grænseslag;

- (a) skal strafpoint tildelt et eller begge hold tælles med.
- (b) skal gærdeholdet bortset fra tilfældene i stk. 7 nedenfor tildeles hvilket der er størst af
 - (i) tildelingen for grænseslaget
 - (ii) de løb som er fuldført af gærdespillerne sammen med det igangværende løb, hvis de havde passeret hinanden på det tidspunkt, grænseslaget blev scoret.
- (c) Når løbene i (ii) ovenfor overskrider tildelingen for grænseslag skal de erstatte grænselaget i forbindelse med § 18 stk. 12 (Gærdespiller vender tilbage til det gærde han forlod).

7. Overthrow eller markspillers forsætlige handling

Hvis et grænseslag opnås som følge af enten et overthrow eller en markspillers forsætlige handling, skal scorede point være

- (i) strafpoint tildelt et eller begge hold
- (ii) tildelingen for grænseslaget, og
- (iii) de løb, som er fuldført af gærdespillerne sammen med det igangværende løb, hvis de havde passeret hinanden ved øjeblikket for indstikket eller handlingen.

§ 18 stk. 12(b) (Gærdespilleren vender tilbage til det gærde han forlod) gælder fra øjeblikket for indstikket eller handlingen.

§ 20 Tabt bold

1. Markspiller råber ”tabt bold”

Hvis bolden, mens den er i spil, ikke kan findes eller man ikke kan få fat i den, kan enhver markspiller råbe tabt bold”. Bolden betragtes dermed som død. Se § 23 stk. 1 (Bolden er død). §18 stk. 12 (Gærdespiller vender tilbage til det gærde han forlod) skal gælde straks efter råbet ”tabt bold”.

2. Bolden skal udskiftes

Dommerne skal udskifte bolden med en bold, som har samme slitage som den tabte bold, inden den blev tabt. Se § 5 stk. 5 (Tabt bold eller uegnet bold).

3. Pointgivning

- (a) Strafpoint tildelt et eller begge hold skal tælles med.
- (b) Gærdeholdet skal derudover, afhængig af hvad der er størst, tildeles enten
 - (i) de løb som er fuldført af gærdespillerne sammen med det igangværende løb, hvis de havde passeret hinanden ved råbet "Tabt bold", eller
 - (ii) 6 point.

Disse point tildeles slåeren, hvis bolden er ramt med battet, men noteres ellers i regnskabet under byes, leg-byes, Fejl bold eller Udenom.

§ 21 Kampens resultat

1. En sejr i en to-inningskamp

Det hold som har scoret flere point end det andet hold har scoret tilsammen i dets to fuldførte innings, har vundet kampen. Se § 12 stk. 3 (Færdigspillet innings). Bemærk også stk. 6 nedenfor.

2. En sejr i en én-inningskamp

Det hold som har scoret flest point i sin innings har vundet kampen. Se § 12 stk. 3 (Færdigspillet innings). Bemærk også stk. 6 nedenfor.

3. Dommerne tilkender sejren

Uanset aftaler indgået i henhold til § 12 stk. 1(b) (Antal innings)

- (a) Er en kamp er tabt af et hold som enten
 - (i) indrømmer sit nederlag, eller
 - (ii) efter dommernes opfattelse nægter at spille, hvorefter dommerne tilkender sejren til det andet hold.

- (b) Såfremt en dommer skønner, at en eller flere spillere gennem deres handlinger nægter at spille, skal dommerne sammen konstatere baggrunden herfor. Hvis de derefter beslutter, at der er tale om afslag mod at spille fra det ene holds side, skal de underrette holdets anfører herom. Hvis anføreren fastholder den pågældende adfærd, skal dommerne tilkende sejren til det andet hold i henhold til pkt. (a) (ii) ovenfor.
- (c) Hvis adfærd, som beskrevet i pkt. (b) ovenfor, finder sted efter at kampen er påbegyndt og ikke udgør afslag mod at spille skal
- (i) mistet spilletid regnes fra påbegyndelsen af ovennævnte adfærd til spillet genoptages, dog henvises til § 15 stk. 5 (Ændring af aftalte tidspunkter for pausers afholdelse)
 - (ii) Sluttidspunktet for spillet den pågældende dag skal forlænges med den mistede tid, dog henvises til § 3 stk. 9 (Afbrydelse af spillet på grund af farlige eller urimelige forhold)
 - (iii) hvis det er aktuelt, skal ingen overe fratrækkes i den sidste time af kampen blot på grund af sådan mistet tid.

4. Kampe hvor der er indgået en aftale i henhold til § 12 stk. 1(b)

I en kamp, hvor der er indgået en aftale i henhold § 12 stk. 1(b) (Antal innings), og hvor resultatet ikke bestemmes af stk. 1, 2 eller 3 ovenfor, skal resultatet være som bestemt i den indgåede aftale.

5. Alle andre kampe - "a tie" eller "a draw"

- (a) A tie

Resultatet af kampen er "a tie", hvis de to holds point er ens ved afslutningen af kampen, men kun hvis det hold, der er sidst ved gærdet, har fuldført sin innings.

- (b) A draw - uafgjort

En kamp som afsluttes således som bestemt i § 16 stk. 9 (Kampens afslutning) uden at være afgjort på nogen af de måder, der er nævnt i (a) ovenfor eller stk. 1, 2 eller 3 ovenfor, vil blive betragtet som uafgjort ("a draw").

6. Vindende slag eller ekstra

- (a) Så snart der er nået et resultat som bestemt i stk. 1, 2, 3, 4 eller 5 ovenfor, er kampen færdigspillet. Intet der herefter sker, bortset fra under § 42 stk. 17(b), skal betragtes som en del af kampen. Se også stk. 9 nedenfor.
- (b) Det hold som er sidst ved gærdeet har kun scoret point nok til at vinde kampen, hvis dets total er tilstrækkelig uden at medregne løb der er fuldført før slåeren mister sit gærde ved et greb eller ved forhindringen af et greb.
- (c) Hvis der scores et grænseslag før gærdespillerne har fuldført tilstrækkeligt mange løb til at vinde kampen, skal tildelingen for grænseslaget tillægges gærdeholdets total og, hvis bolden er ramt med battet, tillige slåerens score.

7. Betegnelse af resultatet

Hvis det hold, der er sidst ved gærdeet, vinder kampen uden at tabe alle dets gærder, skal resultatet betegnes som en sejr med det antal gærder, der er i behold, det vil sige med stående gærder.

Hvis holdet, der er sidst ved gærdeet, har tabt alle dets gærder, men på grund af en tildeling af 5 strafpoint under kampens afslutning passerer det andet holds total, så skal resultatet betegnes som "Vundet med strafpoint".

Hvis holdet, som var sidst i marken, vinder kampen, skal resultatet betegnes som vundet med det relevante antal point.

Hvis kampen afgøres ved at et hold indrømmer sit nederlag eller nægter at spille, betegnes resultatet som "Nederlag erkendt" eller "Sejr tildelt".

8. Resultatets korrekthed

Enhver afgørelse om regnskabet's rigtighed er dommerens ansvar. Se § 3 stk. 15 (Regnskabet's korrekthed)

9. Fejl i regnskabet

Såfremt dommerne, efter at de og spillerne har forladt banen i den tro, at kampen er færdigspillet, kommer til det resultat, at der er fejl i regnskabet som påvirker resultatet af kampen, skal de, under forbehold af stk. 10 nedenfor, følge følgende procedure:

- (a) Hvis, når spillerne forlader banen, det hold som var sidst ved gærdet ikke har fuldført sin innings og der enten
- (i) er ufuldførte overe tilbage i den sidste time, eller
 - (ii) det aftalte sluttidspunkt for kampen ikke er nået
- skal dommerne beordre spillet genoptaget medmindre et hold erkender sit nederlag. Hvis forholdene tillader det, skal spillet derefter fortsætte indtil det fastsatte antal overe er fuldført og den resterende tid er udløbet, medmindre et resultat opnås forinden. Det resterende antal overe eller den resterende tid regnes fra det tidspunkt hvor spillerne forlod banen.
- (b) Hvis alle overe er fuldført og tiden er udløbet, når spillerne forlader banen, eller hvis det hold, der er sidst ved gærdet, har fuldført sin innings, skal dommerne øjeblikkeligt meddele begge anførere de nødvendige rettelser de har foretaget i regnskabet samt resultatet af kampen.

10. Resultatet kan ikke ændres

Fra det øjeblik dommerne er blevet enige med regnskabsførerne om regnskabets rigtighed ved afslutningen af kampen - se § 3 stk.15 (Regnskabets korrekthed) og § 4 stk. 2 (Regnskabets korrekthed) kan resultatet ikke efterfølgende ændres.

§ 22 Overen

1. Antal bolde

Bolden skal kastes skiftevis fra hvert gærde i overe af 6 bolde.

2. Starten på en over

En over er startet, når kasteren påbegynder sit tilløb til sin første aflevering, eller, hvis kasteren ikke bruger noget tilløb, når han påbegynder sin kastebevægelse til den første bold i overen.

3. Bolde som ikke tælles med i overen

- (a) En bold skal ikke tælles som én af de 6 bolde i overen, medmindre den afleveres, selv om, som i § 42 stk. 15 (Kasteren forsøger at løbe ikke-

slåeren ud før afleveringen), en gærdespiller mister sit gærde eller en anden hændelse indtræffer før bolden afleveres.

- (b) En bold, som afleveres af kasteren, skal ikke tælles med som én af de 6 bolde i overen hvis
- (i) der dømmes Død bold, eller bolden skal betragtes som værende død, før gærdespilleren har haft mulighed for at spille den. Se § 23 stk. 6 (Død bold; bolden skal tælles med i overen)
 - (ii) der dømmes Død bold, som beskrevet under § 23 stk.4(b)(vi) (Dommer råber og signalerer "Død bold"). Bemærk også de særlige bestemmelser i § 23 stk. 4(v).
 - (iii) det er en Fejl bold. Se § 24 (Fejl bold)
 - (iv) det er en Udenom. Se § 25 (Udenom)
 - (v) der tildes strafpoint til gærdeholdet under nogen af lovene § 2 stk. 6 (Markspiller vender tilbage uden tilladelse), § 41 stk. 2 (Markspil), § 42 stk. 4 (Forsætligt forsøg på at distrahere slåeren) eller § 42 stk. 5 (Forsætlig distraktion eller obstruktion af gærdespillerne).
- (c) Enhver anden bold under dem nævnt under (a) og (b) ovenfor skal være en gyldig bold. Kun gyldige bolde skal tælles som de 6 bolde i en over.

4. Der råbes "over"

Når der er kastet 6 gyldige bolde, og bolden er død, skal kastedommeren råbe "Over", før han forlader gærdet. Se også § 23 stk. 6 (Dommer råber "Over" eller "Tid")

5. Dommeren tæller forkert

- (a) Hvis dommeren tæller det afleverede antal bolde forkert, gælder overen således som talt af dommeren.
- (b) Hvis dommeren, når denne har talt de afleverede antal bolde forkert, tillader en over at fortsætte efter at 6 gyldige bolde er kastet, kan han efterfølgende råbe "Over" efter en hvilken som helst afleveret bold, når bolden er død, også selv om der er tale om en ugyldig bold.

6. Kaster skifter kasteende

En kaster skal have lov til at skifte kasteende så ofte det ønskes, blot han ikke kaster to overe eller dele deraf i træk i samme innings.

7. Afslutning af en over

- (a) Bortset fra den situation, hvor en innings er afsluttet, skal kasteren afslutte overen uden afbrydelser, medmindre han bliver ukampdygtig eller suspenderet i henhold til nogen af Lovene
- (b) Hvis en over af nogen som helst grund, med undtagelse af afslutningen af en innings, ikke er fuldført ved påbegyndelsen af en pause eller anden afbrydelse af spillet, skal den fuldføres når spillet genoptages.

8. Kaster bliver ukampdygtig eller suspenderes i løbet af en over

Hvis en kaster bliver ukampdygtig enten i tilløbet til den første bold i en over eller bliver ukampdygtig eller suspenderet i løbet af overen, skal dommeren råbe og signalere "Død bold", og en anden kaster skal færdiggøre overen, forudsat at han ikke kaster to overe eller dele deraf i træk i samme innings.

§ 23 Død bold

1. Bolden er død

- (a) Bolden er død, når
 - (i) den er endeligt i ro i keeperens eller i kasterens hænder
 - (ii) der scores et grænseslag. Se §19 stk. 3 (Et grænseslag).
 - (iii) en gærdespiller er ude. Bolden betragtes som død fra øjeblikket for begivenheden det forårsager gærdefaldet.
 - (iv) bolden, uanset den er spillet eller ej, bliver fanget mellem battet og gærdespillerens person eller mellem dele af gærdespillerens tøj eller udstyr.
 - (v) bolden, uanset den er spillet eller ej, bliver siddende i en gærdespillers tøj eller udstyr eller i en dommers tøj.
 - (vi) bolden sætter sig fast i en beskyttelseshjelm båret af en markspiller.

- (vii) der tildeles strafpoint i henhold til enten § 2 stk. 6 (Markspiller vender tilbage uden tilladelse) eller § 41 stk. 2 (Markspil). Bolden skal ikke tælles med i overen.
 - (viii) der er en overtrædelse af § 41 stk. 3 (Markholdets beskyttelseshjelme)
 - (ix) der råbes "tabt bold". Se § 20 (Tabt bold)
 - (x) kampen afsluttes på en af måder der er nævnt i § 16 stk. 9 (Kampens afslutning)
- (b) Bolden skal betragtes som død, når det er klart for kastedommeren, at markholdet og begge gærdespillere anser bolden for ikke længere at være i spil.

2. Bolden endeligt i ro

Hvorvidt bolden er endeligt i ro eller ej er et spørgsmål, som dommeren alene afgør.

3. Dommer råber "Over" eller "Tid"

Der skal hverken råbes "Over" (se § 22 stk. 4) eller "Tid" (se § 16 stk. 2) før bolden er død hverken med henvisning til stk. 1 ovenfor eller stk. 4 nedenfor.

4. Dommer råber og signalerer "Død bold"

- (a) Når bolden er død iht. stk. 1 ovenfor, kan kastedommeren råbe "Død bold", hvis det er nødvendigt at informere spillerne.
- (b) En dommer skal råbe og signalere "Død bold" hvis
 - (i) han skrider ind i tilfælde af unfair spil.
 - (ii) en spiller eller dommer er kommet alvorligt til skade.
 - (iii) han forlader sin normale position for at konferere med den anden dommer.
 - (iv) en eller begge overliggere falder ned fra slåerens gærde før slåeren har haft muligheden for at spille bolden.
 - (v) slåeren ikke er parat til at modtage bolden, og han, hvis bolden afleveres, ikke forsøger at spille den. Forudsat dommeren er overbevist om, at slåeren har en rimelig grund til ikke at være

parat til at modtage bolden skal den ikke og, hvis bolden kastes, ikke forsøger at spille den.

- (vi) slåeren bliver distraheret af en lyd eller bevægelse eller generes på nogen måde, mens han gør klar til at modtage eller modtager en aflevering. Dette skal gælde uanset om kilden til forstyrrelsen forefindes inden for eller uden for spillet. Bemærk også (vii) nedenfor.
- (vii) der gøres et forsætligt forsøg på at distrahere i henhold til enten § 42 stk. 4 (Forsætligt forsøg på at distrahere slåeren) eller § 42 stk. 5 (Forsætlig distraktion eller obstruktion af gærdespillere). Bolden skal ikke tælles med i overen.
- (viii) kasteren tilfældigt taber bolden før afleveringen.
- (ix) bolden af en eller anden grund ikke forlader kasternes hånd, bortset fra i et forsøg på at løbe ikke-slåeren ud i henhold til § 42 stk. 15 (Kasteren forsøger at løbe ikke-slåeren ud før afleveringen).
- (x) det påbydes ham at gøre dette i henhold til en hvilken som helst af Lovene som ikke er nævnt ovenfor.

5. Bolden ophører med at være død

Bolden ophører med at være død, dvs. den kommer i spil, når kasteren påbegynder sit tilløb eller, hvis han intet tilløb har, sin kastebevægelse.

6. Død bold; bolden skal tælles med i overen

- (a) Hvis en bold, som er afleveret, dømmes død eller skal betragtes som død, gælder det bortset fra som foreskrevet i (b) nedenfor
 - (i) at den ikke skal tælles med i overen, hvis slåeren ikke har haft mulighed for at spille bolden
 - (ii) at den skal betragtes som en gyldig bold, hvis slåeren har haft mulighed for at spille den, med mindre der bliver dømt "Fejl bold" eller "Udenom", med undtagelse af stk. 4(b)(vi) ovenfor samt § 2 stk. 6 (Markspiller vender tilbage uden tilladelse), § 41 stk. 2 (Markspil), § 42 stk. 4 (Forsætligt forsøg på at distrahere slåeren) og § 42 stk. 5 (Forsætlig distraktion eller obstruktion af gærdespiller)

- (b) I stk. 4(b)(v) ovenfor skal bolden ikke tælles med i overen, hvis både betingelsen om ikke at have forsøgt at spille bolden og betingelsen om at have en rimelig grund til ikke at være parat til at spille den er opfyldt. Ellers skal bolden tælle som en gyldig bold.

§ 24 Fejl bold

1. Kasterens afleveringsmåde

- (a) Kastedommeren skal undersøge og derefter meddele slåeren, om kasteren kaster med højre eller venstre arm, og om der kastes fra højre eller venstre side af gærdet. Hvis kasteren ikke i forvejen giver dommeren besked, om en ændring af hvilken arm han kaster med eller, hvilken side af gærdet han kaster fra, betragtes det som unfair, og dommeren skal råbe og signalere "Fejl bold".
- (b) Underarmskastning er ikke tilladt, med mindre der er truffet særlig aftale herom forud for kampen.

2. Lovlig aflevering - armen

Boldens aflevering er kun lovlig med hensyn til armen hvis den kastes (bowles) og ikke stikkes. Se Stk. 3. nedenfor.

Skønt det primært er leg-dommerens ansvar at holde øje med, om afleveringen er lovlig, er der intet i denne Lov, der hindrer kastedommeren i at råbe og signalere "Fejl bold", hvis han mener, at bolden er blevet stukket.

- (a) Hvis en dommer er af den opfattelse, at bolden er stukket skal han råbe og signalere "Fejl bold", og når bolden er død, skal han meddele den anden dommer årsagen til denne handling.

Kastedommeren skal herefter

- (i) advare kasteren. Denne advarsel skal gælde resten af den innings.
- (ii) meddele anføreren for markholdet årsagen til denne handling.
- (iii) meddele gærdespillerene ved gærdet hvad der er sket.
- (b) Hvis efter en sådan advarsel en dommer er af den opfattelse, at den samme kaster i samme innings igen stikker bolden, skal den

pågældende dommer gentage proceduren i pkt. (a) ovenfor og gøre det klart for kasteren, at der er tale om en sidste advarsel.

Denne advarsel gælder også for resten af den innings.

- (c) Hvis en dommer er af den opfattelse, at den samme kaster igen stikker bolden skal han råbe og signalere "Fejl bold" og når bolden er død meddele den anden dommer årsagen til denne handling.

Kastedommeren skal herefter

- (i) Beordre anføreren for markholdet til at sætte kasteren af øjeblikkeligt. Overen skal om nødvendigt fuldføres af en anden kaster, som hverken må have kastet nogen del af den foregående over eller må kaste nogen del af den efterfølgende over.

Kasteren, der således er taget af, må ikke igen kaste i samme innings.

- (ii) meddele hvad der er sket til gærdespillerne og, så snart det er praktisk muligt, til gærdeholdets anfører.

- (d) Dommerne skal i fællesskab så snart som muligt efter kampen indberette hændelsen til markholdets holdleder samt til den cricketmyndighed, der har ansvaret for kampen, og som skal tage sådanne skridt mod anføreren og kasteren, som er implicerede, som findes passende.

3. Definition af lovlig aflevering – armen

En bold er lovligt afleveret hvis, når kasterens arm har nået skulderhøjde i afleveringssvinget, albueledet ikke bliver udstrakt helt eller delvist, før bolden har forladt hånden. Denne definition forhindrer ikke, at kasteren må bøje eller dreje håndledet i afleveringssvinget.

4. Kasteren stikker efter slåerens gærde før afleveringen

Hvis kasteren stikker bolden efter slåerens gærde forud for sit afleveringsskridt, skal en af dommerne råbe og signalere "Fejl bold". Se § 42 stk. 16 (Gærdespillere stjæler løb). Dog skal proceduren beskrevet i stk. 2. ovenfor vedr. advarsel, meddelelse, sidste advarsel, indskriden mod kasteren og indberetning ikke anvendes.

5. Lovlig aflevering - fødderne

For at afleveringen er lovlig med hensyn til fødderne, skal i afleveringsskridtet

- (a) kasterens bageste fod sættes ned inden for og ikke røre sidelinjen, som hører til hans afleveringsmåde.
- (b) kasterens forreste fod lande med en del af foden enten i jorden eller løftet
 - (i) på samme side af den imaginære linje der forbinder de to midterpinde, som den sidelinje der er beskrevet i (a) ovenfor og
 - (ii) bag slaggrænsen.

Hvis kastedommeren ikke er overbevist om, at alle disse tre betingelser er opfyldt, skal han råbe og signalere "Fejl bold".

6. Kasteren ødelægger gærdet når bolden kastes

En af dommerne skal råbe og signalere "Fejl bold", hvis bortset fra et forsøg på at løbe ikke-slåeren ud iht. § 42 stk. 15 kasteren ødelægger gærdet på et hvilket som helst tidspunkt efter bolden kommer i spil og før han fuldfører skridtet efter afleveringsskridtet. Se Appendiks D. § 23 stk. 4(b)(viii), § 23 stk. 4(b)(ix) og pkt. 10 nedenfor vil være gældende.

7. Bolden hopper mere end to gange eller ruller langs jorden

Dommeren skal råbe og signalere "Fejl bold", hvis en bold, som han betragter som kastet, uden tidligere at have rørt slåerens bat eller person enten

- (i) hopper mere end to gange eller
- (ii) ruller langs jorden

før den når slaggrænsen.

8. Bolden kommer til hvile foran slåerens gærde

Hvis en bold kastet af kasteren kommer til hvile foran slåerens gærde tidligere at have rørt slåerens bat eller person, skal dommeren råbe og signalere "Fejl bold" og umiddelbart derefter råbe og signalere "Død bold".

9. Fejl bold forårsaget af overtrædelse af andre Love

Udover i ovennævnte tilfælde skal der råbes og signaleres "Fejl bold" som foreskrevet af følgende Love:

§ 40 stk. 3 – Keeperens position

§ 41 stk. 5 – Begrænsning af antal markspillere på leg-siden

§ 41 stk. 6 – Markspilleres position

§ 42 stk. 6 – Farlig og unfair kastning

§ 42 stk. 7 – Farlig og unfair kastning - dommerens indskriden

§ 42 stk. 8 – Forsætlig kastning af høje full-pitchere

10. Tilbagekaldelse af fejl bold

En dommer skal tilbagekalde sit råb om "Fejl bold", hvis bolden af en eller anden grund ikke forlader kasterens hånd.

11. Fejl bold har forrang frem for Udenom

En fejl bold har forrang frem for Udenom. Se § 25 stk. 1 (Hvornår bolden er udenom) og § 25 stk. 3 (Råb og signalering af "Udenom").

12. Bolden er ikke død

Bolden bliver ikke død når der råbes og signaleres "Fejl bold".

13. Strafpoint for fejl bold

Når der dømmes fejl bold tildeles øjeblikkeligt ét strafpoint til gærdeholdet. Medmindre fejl bold tilbagekaldes, skal dette strafpoint gælde også selv om en gærdespiller mister sit gærde. Strafpointet tildeles ud over eventuelle øvrige scorede point, grænseslag eller andre strafpoint der måtte blive tildelt.

14. Notering i regnskabet af point på en fejl bold

Strafpointet givet for en fejl bold skal noteres som fejl bold under "Ekstra" i regnskabet. Hvis der tildeles andre strafpoint til et af holdene noteres disse som foreskrevet i § 42 stk. 17 (Strafpoint). Løb fuldført af gærdespillerne, eller grænseslag, skal godskrives slåeren, hvis bolden er blevet ramt med battet. Hvis ikke, skal de noteres som fejl bold under "Ekstra".

Bortset fra en eventuel straf på 5 point skal alle point, der er resultat af en fejl bold, uanset om disse skal noteres som ekstra under fejl bold eller godskrives slåeren, tælles med i kasteregnskabet.

15. Fejl bold skal ikke tælles med i overen

En fejl bold skal ikke tælles med som en af boldene i overen. Se § 22 stk. 3 (Bolde som ikke tælles med i overen).

16. Ude på en fejl bold

Når der er dømt fejl bold, kan ingen af gærdespillerne miste deres gærde med undtagelse af § 33 (Rørt bold), § 34 (Dobbeltslag), § 37 (Hindret markspil) eller § 38 (Løbet ud).

§ 25 Udenom

1. Hvornår bolden er Udenom

- (a) Hvis kasteren kaster en bold, som ikke er en "Fejl bold", skal dommeren dømme Udenom, hvis, som følge af definitionen under pkt. (b) nedenfor, bolden efter hans mening passerer for langt forbi slåeren, hvor han står, og også ville have passeret for langt forbi slåeren stående i en normal udgangsposition.
- (b) Bolden betragtes som værende passeret for langt forbi slåeren, medmindre den er tilstrækkeligt inden for hans rækkevidde til at han kan ramme bolden med et normalt cricketstød.

2. Afleveringen er ikke en Udenom

Dommeren skal ikke dømme en bold Udenom

- (a) hvis gærdespilleren ved at flytte sig fra sin udgangsposition enten
 - (i) bevirker, at bolden passerer langt forbi ham som defineret i stk. 1(b) ovenfor, eller
 - (ii) bringer bolden tilstrækkelig inden for sin rækkevidde til at kunne ramme bolden med battet med et normalt cricketstød.
- (b) hvis bolden rører slåerens bat eller person.

3. Råb og signalering af "Udenom"

- (a) Hvis dommeren anser en aflevering for at være en Udenom, skal han råbe og signalere "Udenom", så snart bolden har passeret slåerens gærde. Bolden skal betragtes som at have været en udenom straks

efter den havde forladt kasterens hånd, selvom der først kan dømmes "Udenom", når den passerer slåerens gærde.

- (b) Dommeren skal tilbagekalde dommen "Udenom", hvis der er nogen kontakt mellem bolden og slåerens bat eller person.
- (c) Dommeren skal tilbagekalde dommen "Udenom", hvis afleveringen dømmes fejl bold. Se § 24 stk. 11 (Fejl bold har forrang fremfor Udenom).

4. Bolden er ikke død

Bolden bliver ikke død, når der dømmes udenom.

5. Strafpoint for Udenom

En straf på ét point tildeles gærdeholdet straks der dømmes udenom. Medmindre dommen tilbagekaldes (se stk. 3 ovenfor) skal strafpointet gælde, selv om en gærdespiller dømmes ude og skal tillægges andre point, der scores, grænseslag og andre strafpoint til tildeles.

6. Notering i regnskabet af point på en Udenom

Alle point fuldført af gærdespillerne eller et grænseslag sammen med strafpoint for en udenom skal noteres som "Udenom" i regnskabet. Bortset fra en eventuel tildeling af en 5 strafpoint, skal alle point, der er resultatet af en udenom, tælles med i kasteregnskabet.

7. Udenom tælles ikke med i overen

En udenom tælles ikke med i overen. Se § 22 stk. 3 (Bolde som ikke tælles med i overen).

8. Ude på en udenom

Når der er dømt "udenom" kan ingen af gærdespillerne dømmes ude iht. nogen bestemmelser i Lovene bortset fra § 35 (Revet ud), § 37 (Hindret markspil), § 38 (Løbet ud) eller § 39 (Stokket ud).

§ 26 Bye og leg-bye

1. Byes

Hvis bolden, når den er afleveret af kasteren, uden at være dømt Fejl bold eller Udenom passerer slåeren uden at røre hans bat eller person, og

gærdespillerne scorer point ved løb eller der scores et grænseslag, skal pointene godskrives gærdeholdet som byes.

2. Leg-byes

- (a) Hvis en bold afleveret af kasteren først rammer slåerens person, kan point kun scores, hvis dommeren er overbevist om at slåeren har enten
- (i) forsøgt at spille bolden med battet, eller
 - (ii) forsøgt at undgå at blive ramt af bolden.
- (b) Hvis dommeren er overbevist om at en af betingelserne er blevet opfyldt tælles point med som følger
- (i) Hvis der enten er
 - ingen efterfølgende kontakt med gærdespillerens bat eller person, eller
 - kun uforståelig kontakt med gærdespillerens bat eller person skal løb som fuldføres af gærdespillerne eller grænseslag godskrives slåeren, hvis der efterfølgende er kontakt med battet, men ellers til gærdeholdet som under pkt. (c) nedenfor.
 - (ii) Hvis gærdespilleren bevidst gennemfører et lovligt dobbeltslag, skal § 34 stk. 3 (Bolden rammes lovligt mere end én gang) og § 34 stk. 4 (Point scoret på en bold der rammes lovligt mere end én gang) gælde.
- (c) Med mindre de godskrives slåeren skal point under pkt. (b)(i) ovenfor
- (i) hvis afleveringen ikke er en fejl bold noteres som leg-byes.
 - (ii) hvis der er dømt "Fejl bold" noteres som ekstra under fejl bold sammen med straffen for Fejl bold.

3. Leg-byes tildeles ikke

Hvis under forholdene i stk. 2(a) ovenfor dommeren skønner, at hverken betingelserne i (i) eller (ii) er opfyldt, tildeles der ikke leg-byes. Gærdeholdet skal ikke godskrives noget point bortset fra strafpointet, hvis der er dømt fejl bold. Derudover kan ingen andre strafpoint godskrives gærdeholdet når bolden er død. Følgende procedure skal følges:

- (a) Hvis der ikke forsøges et løb, men bolden når grænsen, skal dommeren dømme Død bold og underkende grænseslaget.
- (b) Hvis der forsøges løb og hvis
 - (i) ingen af gærdespillerne er ude og bolden ikke bliver død af andre årsager, skal dommerne råbe og signalere "Død bold", så snart et løb er gennemført, eller bolden når grænsen. Løbet eller grænseslaget underkendes. Gærdespillerne skal vende tilbage til deres oprindelige ender.
 - (ii) en gærdespiller er ude, før et løb er gennemført eller før bolden når grænsen, eller bolden bliver død af andre årsager, gælder alle bestemmelser i Lovene, bortset fra at hverken løb eller strafpointet tildeles gærdeholdet undtagen strafpoint for Fejl bold, hvis en sådan er dømt.

§ 27 Appeller

1. En dommer kan ikke dømme en gærdespiller ude medmindre der er appelleret

Ingen af dommerne kan dømme en gærdespiller ude, selv om han er ude i henhold til Lovene, medmindre der er appelleret af markholdet. Dette skal dog ikke forhindre en gærdespiller, som er ude i henhold til en af Lovene, i at forlade sit gærde uden at der er appelleret. Bemærk dog bestemmelsen i stk. 7 nedenfor.

2. Gærdespilleren er ude

En gærdespiller er ude hvis han enten

- (a) dømmes ude af en dommer efter en appel, eller
- (b) er ude i henhold til en af Lovene og selv forlader gærdet som foreskrevet i stk.1 ovenfor.

3. Hvornår kan der appelleres

For at en appel er gyldig, skal den afgives af markholdet før kasteren påbegynder sit tilløb eller, hvis han ikke har noget tilløb, sin kastebevægelse for at kaste den næste bold og inden der råbes "Tid".

At der råbes "Over" gør ikke en appel, der afgives inden første bold i den efterfølgende over, ugyldig, forudsat at der ikke er råbt "Tid". Se § 16 stk. 2 (Der råbes "Tid") og § 22 stk. 2 (Starten på en over).

4. Appellen "hvad er der?"

En appel råbt som "hvad er der?" dækker alle måder at være ude på.

5. Afgørelse af appeller

Leg-dommeren skal afgøre alle appeller under § 35 (Revet ud), § 38 (Løbet ud) eller § 39 (Stokket ud), hvis det sker ved slåerens gærde. Alle andre appeller afgøres af kastedommeren.

Når der er afgivet en appel, skal hver dommer svare i forhold til de situationer de hver især er berettiget til at træffe afgørelser om.

Hvis en gærdespiller er dømt "ikke ude" ("not out"), kan begge dommerne, inden for de situationer de hver især er berettiget til at træffe afgørelser om, besvare en ny appel hvis denne afgives i overensstemmelse med stk. 3 ovenfor.

6. Dommeres rådslagning

Hver dommer skal forholde sig til alle aspekter af en appel, der falder inden for de situationer han er berettiget til at træffe afgørelser om. Såfremt en dommer er i tvivl om en situation, som den anden dommer kan have været bedre placeret til at se, skal han rådføre sig med denne og først derefter afgive kendelsen. Såfremt en dommer efter at have rådført sig med sin meddommer, stadig nærer tvivl, skal kendelsen være "ikke ude".

7. En gærdespiller forlader sit gærde ved en misforståelse

En dommer skal gribe ind, hvis han er overbevist om, at en gærdespiller uden at være dømt ude forlader sit gærde i den tro, at han er blevet dømt ude. Dommerens skal i så fald råbe og signalere "Død bold" for at forhindre yderligere handling fra markholdet og tilbagekalde gærdespilleren.

8. Tilbagetrækning af en appel

Anføreren for markholdet kan kun trække en appel tilbage med tilladelse fra den dommer, som er berettiget til at træffe afgørelse om appellen og før den udgående gærdespiller har forladt banen. Hvis denne tilladelse gives, skal

den pågældende dommer annullere sin kendelse og tilbagekalde gærdespilleren.

9. Dommerens kendelse

En dommer kan ændre sin kendelse hvis dette sker omgående. Er dette ikke tilfældet er dommerens kendelse endelig.

§ 28 Gærdet er brudt

1. Gærdet brydes

(a) Gærdet brydes, hvis en overligger fjernes fuldstændigt fra toppen af gærdepindene, eller en gærdepind slås op af jorden

(i) af bolden, eller

(ii) af slåerens bat hvis han holder det, eller af nogen del af battet som han holder, eller

(iii) uanset hvad § 6 stk. 8(a) foreskriver af slåerens bat idet det falder hvis han har sluppet det, eller af en del af battet som river sig løs, eller

(iv) af slåerens person eller nogen del af hans tøj eller udstyr, som river sig løs fra slåerens person eller

(v) en markspillers hånd eller arm, forudsat at bolden holdes i den hånd eller hænder der bruges, eller i den hånd hvis arm der bruges.

Gærdet brydes også, hvis en markspiller trækker en gærdepind op af jorden på samme vis.

(b) Forrykkelse af en overligger, uanset om denne er midlertidig eller ej, skal ikke betragtes som overliggerens fuldstændige fjernelse fra toppen af gærdepindene, men hvis en overligger falder ned og sætter sig fast mellem gærdepindene, skal dette betragtes som fuldstændig fjernelse.

2. En overligger nede

Hvis den ene overligger er nede, er det nok at fjerne den tilbageliggende overligger, for at lægge gærdet ned, eller at slå eller trække en af gærdepindene op af jorden, på en af måderne beskrevet stk. 1 ovenfor.

3. Gendannelse af gærddet

Hvis gærddet er ødelagt eller brudt, mens bolden er i spil, skal dommerne ikke gendanne gærddet før bolden er død. Se § 23 (Død bold). En markspiller kan til gengæld

- (i) lægge en overligger eller begge overliggere tilbage oven på gærdepindene.
- (ii) sætte en eller flere af gærdepindene tilbage i jorden, hvor gærddet oprindeligt stod.

4. Spil uden overliggere

Hvis dommerne er enige om at spille uden overliggere iht. § 8 stk. 5 (Spil uden overliggere), ligger beslutningen om hvorvidt gærddet er brudt hos den pågældende dommer.

- (a) Hvis det er besluttet om at spille uden overliggere, er gærddet brudt, hvis den pågældende dommer er overbevist om, at gærddet er blevet ramt af bolden, gærdespillerens bat, person eller dele af hans tøj eller udstyr, som beskrevet i stk. 1(a)(ii), (iii) eller (iv) ovenfor, eller af en markspiller på en måde som beskrevet i stk. 1(a)(v) ovenfor.
- (b) Hvis gærddet allerede er blevet ødelagt eller brudt, skal (a) ovenfor gælde for en eller flere gærdepind, som stadig står fast i jorden. Enhver markspiller kan sætte en eller flere gærdepinde tilbage i jorden i henhold til stk. 3 ovenfor for at have en mulighed for at bryde gærddet.

§ 29 Gærdespiller uden for slaggrænsen

1. Hvornår gærdespilleren er uden for slaggrænsen

- (a) En gærdespiller skal betragtes som værende uden for sin slaggrænse, medmindre en del af battet, som han holder i hånden, eller en del af hans person berører jorden bag ved slaggrænsen.
- (b) Hvis en gærdespiller under udførelse af et løb, uanset bestemmelsen i pkt. (a) ovenfor, efter at have rørt jorden bag slaggrænsen med nogen del af sin fod, fortsætter med at løbe mod gærddet i samme ende og efterfølgende mister kontakten med jorden med både sit bat og sin

person som led i sin fortsatte bevægelse fremad, skal dette ikke opfattes som at han er uden for slaggrænsen.

2. Hvilken slaggrænse der er gærdespillerens

- (a) Hvis kun én gærdespiller er inden for en slaggrænse
 - (i) er det hans slaggrænse
 - (ii) forbliver det hans slaggrænse, også selv om den anden gærdespiller senere kommer inden for samme slaggrænse.
- (b) Hvis begge gærdespillere er inden for samme slaggrænse og én af dem derefter forlader denne, gælder pkt.(a)(i) ovenfor.
- (c) Hvis der ikke er nogen gærdespiller inden for slaggrænserne i nogen af enderne, tilhører en slaggrænse den gærdespiller, der befinder sig nærmest denne, eller, hvis gærdespillerne er på linje, den af dem som var nærmest den pågældende slaggrænse umiddelbart før de kom på linje.
- (d) Hvis en slaggrænse tilhører den ene gærdespiller, tilhører den anden slaggrænse den anden gærdespiller uanset hans position, medmindre slåeren har en løber.
- (e) Når en gærdespiller med en løber er slået, er hans slaggrænse altid den hvor keeperen er placeret. Pkt. (a), (b), (c) og (d) ovenfor vil dog stadig være gældende, men kun for løberen og ikke-slåeren, således at den slaggrænse også vil tilhøre enten ikke-slåeren eller løberen.

3. Ikke-slåerens position

Ikke-slåeren bør placere sig på den modsatte side af gærdet fra den side hvor kasteren afleverer, medmindre dommeren giver tilladelse til noget andet.

§ 30 Kastet ud

1. Kastet ud

- (a) Slåeren er "Kastet ud", hvis hans gærde brydes af en bold, som er afleveret af kasteren, med mindre der dømmes fejl bold, selv om bolden først rører hans bat eller person.
- (b) Uanset pkt. (a) ovenfor er han ikke "Kastet ud", hvis bolden, før den rammer gærdet, har været i berøring med en anden spiller eller en

dommer. Slåeren er til gengæld underkastet bestemmelserne i § 37 (Hindret markspil), § 38 (Løbet ud) og § 39 (Stokket ud).

2. "Kastet ud" har forrang

Slåeren er "Kastet ud", hvis gærdet brydes som foreskrevet i stk. 1 ovenfor, selv om han også kan dømmes ude iht. en anden Lov.

§ 31 Timed out

1. Ude "Timed out"

- (a) Medmindre der er råbt "Tid", skal den gærdespiller der er på vej ind efter et gærdefald være på plads og parat til at indtage dækstilling og modtage bold, eller på plads i den modsatte ende af pitchen så hans partner kan modtage bold, inden der er gået 3 minutter fra det forudgående gærdefald. Hvis dette ikke overholdes, dømmes den nye gærdespiller ude "Timed out".
- (b) I tilfælde af en langvarig forsinkelse, hvor ingen gærdespiller kommer ind til gærdet, skal dommerne anvende proceduren i § 21 stk. 3 (Dommerne tilkender sejren). Med henblik på fortolkning af § 21 stk. 3 skal påbegyndelsen af den forsinkende handling betragtes startet ved udløbet af de 3 minutter omtalt ovenfor.

2. Gærdet godskrives ikke i kasteregnskabet

En kaster får ikke godskrevet gærdet i tilfælde af "Timed out".

§ 32 Grebet ud

1. Ude "Grebet ud"

Slåeren er ude "Grebet ud", hvis en bold, som er afleveret af kasteren uden at være en fejl bold, rører hans bat uden forinden at have været i kontakt med noget medlem af markholdet og efterfølgende holdes af en markspiller som et lovligt greb, som beskrevet i pkt. 3 nedenfor, før bolden rører jorden.

2. "Grebet ud" har forrang

Hvis betingelserne i stk. 1 ovenfor er opfyldt, og slåeren ikke er kastet ud, er han grebet ud, selv om en af gærdespillerne kunne dømmes ude iht. en anden Lov.

3. Et lovligt greb

Forudsat at i hver enkelt tilfælde hverken

- (i) bolden på noget tidspunkt eller
- (ii) under gennemførelsen af grebet som beskrevet i § 19 stk. 4 nogen markspiller i kontakt med bolden

som beskrevet i § 19 stk. 3(b) rører grænsen eller rører jorden uden for grænsen, skal et greb skal betragtes som lovligt hvis

- (a) bolden klemmes ind til markspillerens person eller ved uheld sætter sig fast i hans tøj eller, for så vidt angår keeperen, sætter sig fast i skinnerne. Dog er det ikke et lovligt greb, hvis bolden sætter sig fast i en beskyttelseshjelm båret af en markspiller.
- (b) bolden ikke rører jorden selv om hånden, der holder den, gør det under udførelsen af grebet.
- (c) en markspiller griber bolden efter den af slåeren er blevet lovligt spillet anden gang, men kun hvis bolden ikke har rørt jorden efter at den første gang blev spillet.
- (d) en markspiller griber bolden efter den har rørt en dommer, en anden markspiller eller den anden gærdespiller.

Dog er det ikke et lovligt greb, hvis bolden på noget tidspunkt efter at være blevet ramt af battet og før grebet er fuldført, har rørt en beskyttelseshjelm båret af en markspiller.

- (e) en markspiller griber bolden i luften, efter den har krydset grænsen forudsat at efter bolden er blevet ramt af battet, er den første kontakt med bolden med en markspiller, som ikke rører grænsen eller rører jorden uden for grænsen, som rører jorden inden for grænsen med en del af sin person, eller den sidste kontakt med jorden for han rører bolden, var fuldstændigt inden for grænsen.

En markspiller som efterfølgende rører bolden, er ikke underkastet denne begrænsning. Se § 19 stk. 4 (Bold uden for grænsen).

- (f) bolden er grebet efter kontakt med en forhindring inden for grænsen, forudsat den ikke er blevet udpeget som en del af grænsen af dommerne inden lodtrækningen.

4. Markspiller uden for grænsen

Et greb er ikke lavet og et grænseslag 6 skal tildeles, hvis efter bolden er blevet ramt af battet, en markspiller

- (i) rører grænsen eller rører jorden uden for han griber bolden, eller efter han har grebet bolden efterfølgende rører grænsen eller jorden uden for grænsen med en del af sin person når han bærer bolden, men før grebet er fuldført som defineret i § 19 stk. 4.
- (ii) griber bolden efter den har krydset grænsen i luften uden at bestemmelserne stk. 3(e) ovenfor er opfyldt.

Se § 19 stk. 3 (Et grænseslag) og § 19 stk. 5 (Point for grænseslag).

5. Ingen point tælles med

Hvis slåeren dømmes "Grebet ud", skal løb, som er fuldført af gærdespillerne inden fuldførelsen af grebet, ikke tælles med, mens alle strafpoint, som tildeles et eller begge hold, når bolden er død, skal tælles med. § 18 stk.12 (Gærdespiller vender tilbage til det gærde han forlod) vil gælde straks fra grebet er fuldført.

§ 33 Rørt bold

1. Ude "Rørt bold"

Slåeren er ude "Rørt bold", hvis bortset fra omstændighederne i pkt. 2 nedenfor han i handlingen at spille en bold kastet af kasteren forsætligt rører bolden med en hånd, som ikke holder battet. Dette gælder selvom der er dømt fejl bold eller ej, og selvom det er første, andet eller efterfølgende slag.

Handlingen at spille bolden skal også omfatte både at spille efter bolde og at ramme bolden mere end én gang i forsvar af gærdet.

2. Ikke ude "Rørt bold"

Uanset stk. 1 ovenfor

- (a) vil slåeren ikke være ude "Rørt bold", hvis berøringen med en hånd, som ikke rører battet, er for at undgå skade.

- (b) vil slåeren ikke være ude "Rørt bold", men vil kunne være ude "Hindret markspil" hvis han laver en berøring med en hånd som ikke holder battet
 - (i) med mindre det er for at undgå skade, som et lovligt forsøg på at spille bolden mere end én gang, og et greb forhindre. Se § 37 stk. 3 (At forhindre et greb)
 - (ii) med mindre det er for at undgå skade, efter han har fuldført handlingen at spille bolden, som defineret i pkt. 1 ovenfor.
 - (iii) på noget tidspunkt mens bolden er spil, for at returnere bolden til en markspiller uden tilladelse fra en markspiller. Se § 37 stk. 4 (Returnering af bolden til en markspiller)

3. Gærdet godskrives ikke i kasteregnskabet

Kasteren godskrives ikke gærdet.

§ 34 Dobbeltslag

1. Ude "Dobbeltslag"

- (a) Slåeren er ude "Dobbeltslag", hvis bolden, mens den er i spil, rammer en hvilken som helst del af hans person eller rammes af hans bat, og han, før den har været rørt af en markspiller, forsættigt igen slår til den med battet eller sin person, undtagen en hånd der ikke holder battet, medmindre hans klare hensigt er at forsvare gærdet. Se stk. 3 nedenfor og § 33 (Rørt bold) og § 37 (Hindret markspil).
- (b) I denne Lov betyder "ramt" eller "ramme" også berøring med gærdespillerens person.

2. Ikke ude "Dobbeltslag"

Uanset bestemmelsen i stk. 1(a) ovenfor er slåeren ikke ude i henhold til denne Lov hvis

- (i) han foretager et dobbeltslag alene med det formål at returnere bolden til en markspiller. Bemærk imidlertid § 37 stk. 4 (Returnering af bolden til en markspiller)
- (ii) han forsættigt rammer bolden, efter at den har rørt en markspiller. Bemærk imidlertid § 37 stk. 1 (Ude "Hindret markspil").

3. Bolden rammes lovligt mere end én gang

Hvis det udelukkende er med det formål at forsvare sit gærde, må slåeren lovligt ramme bolden mere end én gang, før den har været rørt af en markspiller, med battet eller en del af hans person bortset fra en hånd, som ikke holder battet.

Uanset denne bestemmelse må slåeren ikke forhindre, at bolden gribes ved at udføre mere end ét slag med det formål at forsvare gærdet. Se § 37 stk. 3 (At forhindre et greb).

4. Point scoret på en bold der lovligt rammes mere end én gang

Hvis bolden lovligt rammes mere end én gang, som tilladt i henhold til stk. 3 ovenfor, tages der kun hensyn til det første slag i afgørelsen af, hvilke point der skal tælles med.

(a) Hvis dommeren ved det første slag er overbevist om, at

- (i) bolden først ramte battet, eller
- (ii) slåeren forsøgte at ramme bolden med battet, eller
- (iii) slåeren forsøgte at undgå at blive ramt af bolden

skal gærdeholdet ikke godskrives noget point ud over strafpoint bortset fra strafpoint iht. § 41 stk. 3 (Markholdets beskyttelsehjelm), som ikke tildeles.

(b) Hvis dommer skønner, at det første slag ikke opfylder nogen af betingelserne i pkt. (a) ovenfor, skal ingen point eller strafpoint godskrives gærdeholdet, bortset fra strafpoint for Fejl bold, hvis en sådan er dømt.

5. Ingen løb tilladt efter bolden rammes lovligt mere end én gang - dommerens indgriben

(a) Hvis gærdespillerne ikke forsøger at løbe men bolden passerer grænsen skal dommeren råbe og signalere "Død bold" og underkende grænseslaget.

(b) Hvis gærdespillerne løber og

- (i) ingen af gærdespillerne er ude og bolden ikke bliver dødt af andre grunde, skal dommeren råbe og signalere "Død bold" så snart et løb er fuldført eller bolden passerer grænsen. Løbet eller

grænseslaget skal underkendes. Gærdespillerne skal vende tilbage til deres oprindelige ender.

- (ii) en gærdespiller er ude, eller hvis bolden af andre grunde bliver død før et løb er fuldført, eller bolden passerer grænsen, gælder alle bestemmelser i Lovene, med den undtagelse, at gærdeholdet ikke godskrives noget point ud over strafpoint som er tildelt iht. stk. 4(a) eller (b) ovenfor.

6. Gærdet godskrives ikke i kasteregnskabet

Kasteren godskrives ikke gærdet.

§ 35 Revet ud

1. Ude "Revet ud"

- (a) Slåeren er "Revet ud", såfremt hans gærde, efter kasteren har påbegyndt sit afleveringsskridt og mens bolden er i spil, brydes enten af hans bat eller nogen del af hans person eller udstyr som beskrevet i § 28 stk.1(a)(ii), (iii) og (iv) (Gærdet er brudt), enten
 - (i) som følge af hans handlinger under forberedelse til at modtage bolden eller mens han modtager bolden, eller
 - (ii) i afsættet til første løb straks efter at have spillet eller forsøgt at spille bolden, eller
 - (iii) hvis han ikke gør noget forsøg på at spille bolden og sætter af til første løb, forudsat at dommeren skønner, at dette sker umiddelbart efter, at han havde mulighed for at spille bolden, eller
 - (iv) hvis han lovligt foretager et andet eller yderligere slag med det formål at forsvare sit gærde således som foreskrevet i § 34 stk. 3 (Bolden rammes lovligt mere end én gang).
- (b) Hvis slåeren bryder sit gærde på nogen af de måder som er beskrevet i § 28 stk.1(a)(ii), (iii) og (iv) (Gærdet er brudt), før kasteren har påbegyndt sit afleveringsskridt, skal en af dommerne råbe og signalere "Død bold".

2. Ikke ude "Revet ud"

Uanset bestemmelserne i stk. 1 ovenfor er slåeren ikke "Revet ud", når hans gærde brydes på én af de måder, der er omtalt i stk. 1 ovenfor, hvis

- (a) det sker efter han har fuldført en bevægelse i modtagelsen af bolden bortset fra stk.1(a)(ii), (iii) eller (iv) ovenfor.
- (b) det sker mens han er i gang med at løbe, bortset fra afsættet til første løb straks efter at han har spillet bolden.
- (c) det sker i forsøg på at undgå at blive "Løbet ud" eller "Stokket ud".
- (d) det sker i forsøg på at undgå at blive ramt af et indstik.
- (e) kasteren, efter at have påbegyndt sit afleveringsskridt, ikke afleverer bolden. I så fald skal én af dommerne omgående råbe og signalere "Død bold". Se § 23 stk.3 (En dommer råber og signalerer "Død bold").
- (f) afleveringen er en "Fejl bold".

§ 36 Ben for

1. Ude "Ben for"

Slåeren er ude "Ben for" under følgende omstændigheder:

- (a) Kasteren kaster en bold, som ikke dømmes fejl bold, og
- (b) bolden pitcher i linje mellem de to gærder eller på off-siden af slåerens gærde, medmindre der er tale om en full-pitcher, som standses af slåeren, og
- (c) bolden, som pitcher eller er en full-pitcher, rammer slåeren på nogen del af hans person uden i forvejen at have ramt hans bat, og
- (d) rammer slåeren selv om det er over gærdehøjde, enten
 - (i) mellem gærderne, eller
 - (ii) mellem gærderne eller uden for off-pinden, hvis slåeren ikke har gjort noget rigtigt forsøg på at spille bolden med battet, og
- (e) bolden ville have ramt gærdet, hvis den ikke var blevet standset forinden som beskrevet ovenfor.

2. Hvor rammer bolden slåeren

- (a) I vurderingen af pkt. (c), (d) og (e) i stk. 1 ovenfor skal man kun overveje boldens første kontakt med slåeren.
- (b) I vurderingen af pkt. (e) i stk. (1) ovenfor er det en forudsætning, at dommeren skønner, at boldens bane før den rammer slåeren ville være fortsat, uanset om bolden muligvis havde pitchet efterfølgende eller ej.

3. Off-siden af gærdet

Det er gærdespillerens udgangsstilling i det øjeblik bolden kommer i spil, som afgør, hvad der er off-siden af gærdespillerens gærde.

§ 37 Hindret markspil

1. Ude "Hindret markspil"

En gærdespiller er ude "Hindret markspil", hvis han forsætligt obstruerer eller distraherer markholdet i ord eller handling. I særdeleshed men ikke udelukkende skal det anses som obstruktion og en gærdespiller er ude hindret markspil, hvis, mens bolden er i spil og slåeren har fuldført handlingen at spille bolden, han forsætligt rammer bolden med

- (i) en hånd som ikke holder battet, med mindre dette er for at undgå skade. Se også § 33 stk. 2 (Ikke ude rørt bold)
- (ii) enhver anden del af sin person eller sit bat. Se også § 34 (Dobbeltslag)

2. Uforsætlig hindring af markspil

Begge dommere kan afgøre om en obstruktion eller distraktion er forsætlig eller ikke. Hvis en dommer er i tvivl, skal han rådføre sig med den anden dommer.

3. At forhindre et greb

Slåeren er ude hvis forsætlig obstruktion eller distraktion fra en af gærdespillerne forhindrer, at bolden gribes. Dette gælder selv om obstruktionen er forårsaget af slåeren i et lovligt forsøg på at forsvare sit gærde i henhold til bestemmelserne i § 34 stk. 3 (Bolden rammes lovligt mere end én gang).

4. Returnering af bolden til en markspiller

En gærdespiller er ude "Hindret markspil" hvis, på noget tidspunkt mens bolden er i spil og uden samtykke fra en markspiller, han bruger sit bat eller nogen del af sin person inklusiv en hånd, som ikke holder battet, til at returnere bolden til en markspiller.

5. Pointgivning

Hvis en gærdepiller er ude "Hindret markspil",

- (a) med mindre obstruktionen forhindrede et greb, skal løb fuldført af gærdespillerne forud for forseelsen tælles med sammen med evt. strafpoint tildelt holdene. Se § 18 stk. 6 (Tildeling af strafpoint) og § 18 stk. 9 (Tildeling af point når en gærdespiller mister sit gærde).
- (b) hvis obstruktionen forhindrede et greb, skal løb fuldført af gærdespillerne ikke tælles med, men tildelte strafpoint skal gælde.

6. Gærdet godskrives ikke i kasteregnskabet

Kasteren godskrives ikke gærdet.

§ 38 Løbet ud

1. Ude "Løbet ud"

- (a) En gærdespiller er ude "Løbet ud", bortset fra stk. 2 nedenfor, hvis, mens bolden er i spil
 - (i) gærdespilleren er uden for sin slaggrænse, og
 - (ii) gærdet brydes på lovlig vis af en markspiller.
- (b) pkt. (a) ovenover gælder, selvom der er dømt Fejl bold, bortset fra omstændighederne beskrevet i 2(b)(ii) nedenfor

2. Gærdespiller ikke "Løbet ud"

Uanset stk. 1 ovenfor

- (a) En gærdespiller er ikke ude "Løbet ud" hvis
 - (i) han har været inden for sin slaggrænse og efterfølgende er gået uden for slaggrænsen for at undgå at komme til skade, når gærdet brydes.

Bemærk også bestemmelserne i § 29 stk. 1(b) (Hvornår gærdespilleren er uden for slaggrænsen)

- (ii) ikke bolden, inden gærdet brydes, efterfølgende igen er blevet rørt af en markspiller efter at kasteren har påbegyndt sit afleveringsskridt.
 - (iii) bolden, efter den er blevet spillet af slåeren eller har ramt hans person, direkte rammer en beskyttelseshjelm båret af en markspiller og uden anden kontakt med ham eller en anden markspiller springer direkte tilbage i gærdet. Dog forbliver bolden i spil og begge gærdespillere kan blive "Løbet ud" som iht. stk. 1 ovenfor, hvis et gærde efterfølgende brydes.
- (b) Slåeren er ikke ude "Løbet ud"
- (i) hvis han er ude "Stokket ud". Se § 2 stk. 8(e)(ii) (Overtrædelse af Lovene af en gærdespiller som har en løber) og § 39 stk. 1(b) (Ude Stokket ud).
 - (ii) enten i henhold til omstændighederne i § 2 stk. 8(e)(ii) (Overtrædelse af Lovene af en gærdespiller som har en løber) eller i øvrigt
 - hvis der er dømt Fejl bold, og
 - han er uden for slaggrænsen og ikke forsøger et løb, og
 - hans gærde brydes på lovlig vis af keeperen uden indblanding af en anden markspiller.

3. Hvilken gærdespiller er ude

Gærdespilleren, som er ude iht. de i stk. 1 nævnte bestemmelser, er den hvis slaggrænse er i den ende, hvor gærdet er brudt. Se §2.8 (Overtrædelse af Lovene af en gærdespiller, som har en løber) og §29 stk. 2 (Hvilken slaggrænse der er gærdespillerens).

4. Pointgivning

Hvis en gærdespiller dømmes ude "Løbet ud", skal det igangværende løb, når gærdet brydes, ikke tælles med, mens løb fuldført af gærdespillerne skal tælle med sammen med strafpoint tildelt et eller begge hold. Se § 18 stk. 6

(Tildeling af strafpoint) og § 18 stk. 9 (Tildeling af point når en gærdespiller mister sit gærde).

Hvis imidlertid en slåer, som har en løber, selv dømmes "Løbet ud", skal løb fuldført af løberen og den anden gærdespiller før gærdet brydes underkendes, men strafpoint tildelt et eller begge hold skal tælle med. Se § 2 stk. 8 (Overtrædelsen af Lovene af en gærdespiller, som har en løber).

5. Gærdet godskrives ikke i kasteregnskabet

Kasteren godskrives ikke gærdet.

§ 39 Stokket ud

1. Ude "Stokket ud"

- (a) Slåeren er "Stokket ud", med undtagelse af bestemmelsen i stk. 3 nedenfor, hvis
- (i) han modtager en bold, som ikke er en fejl bold, og
 - (ii) han er uden for sin slaggrænse med undtagelse af bestemmelse i stk. 3(a) nedenfor og
 - (iii) han ikke forsøger at løbe når
 - (iv) gærdet brydes af keeperen uden indblanding fra en anden markspiller. Bemærk imidlertid § 2 stk. 8(c) og (e) (Overtrædelse af Lovene af en gærdespiller med en løber) og § 40 stk. 3 (Keeperens position).
- (b) Slåeren er "Stokket ud", hvis alle betingelserne i pkt. (a) ovenfor er opfyldt, uanset at slåeren kunne dømmes "Løbet ud" iht. Lovene.

2. Bolden springer tilbage fra keeperens person

- (a) Gærdet betragtes som brudt af keeperen, hvis gærdet brydes af en bold som
- (i) springer tilbage på gærdet fra keeperens person eller udstyr bortset fra en beskyttelseshjelm, eller
 - (ii) bliver sparket eller kastet ind i gærdet af keeperen.
- (b) Hvis bolden rammer en beskyttelseshjelm båret af keeperen, er bolden stadig i spil, men slåeren er ikke "Stokket ud". Til gengæld kan han blive

"Løbet ud", hvis der er en efterfølgende kontakt mellem bolden og en anden markspiller. Bemærk dog stk. 3 nedenfor.

3. Ikke ude "Stokket ud"

- (a) Uanset bestemmelsen i stk. 1 ovenfor er slåeren ikke "Stokket ud", hvis han er trådt uden for sin slaggrænse for at undgå at komme til skade.
- (b) Hvis slåeren ikke er "Stokket ud", kan han med undtagelse af betingelserne i enten § 2 stk. 8(e)(i) eller § 38 stk. 2(b)(ii) være "Løbet ud", hvis betingelserne i § 38 stk. 1 (Løbet ud) er opfyldt.

§ 40 Keeperen

1. Keeperens udstyr

Keeperen er den eneste af markspillerne, som har lov til at bære handsker og udvendige benskiner. Hvis han bærer sådanne, skal de betragtes som en del af hans person med hensyn til § 41 stk. 2 (Markspil). Hvis det ved keeperens handlinger og position er åbenlyst for dommerne, at han ikke vil være i stand til at udføre sine opgaver som keeper, mister han denne ret og ligeledes retten til at blive anerkendt som keeper med henblik på § 32 stk. 3 (Et lovligt greb), § 39 (Stokket ud), § 41 stk. 1 (Beskyttelsesudstyr), § 41 stk. 5 (Begrænsning af antal markspillere på leg-siden) og § 41 stk. 6 (Markspilleres placering).

2. Handsker

Hvis keeperen bærer handsker som tilladt i henhold til stk. 1 ovenfor, må der ikke være stof eller andre materialer mellem fingrene med undtagelse af samlingen mellem pegefinger og tommelfinger, hvor et enkelt stykke må indsættes med støtte som formål. Hvis det bliver brugt skal stykket

- (a) være et enkelt stykke af ikke-strækbar materiale som uanset om det har fastgjort beklædning ikke må have nogen forstærkning eller læg
- (b) være sådan at den øverste del
 - (i) ikke rager frem ud over den lige linje fra toppen af pegefingeren hen til toppen af tommelfingeren.

- (ii) er stram når hånden, som bærer handsken, har tommelfingeren fuld udstrakt.

Se Appendiks C.

3. Keeperens position

Keeperen skal forblive bag gærdet i slåerens ende fra det tidspunkt en bold er kommet i spil til

- (a) en bold, der er kastet af kasteren, enten
 - (i) rører slåerens bat eller hans person, eller
 - (ii) passerer gærdet eller
- (b) slåeren forsøger et løb.

Hvis keeperen overtræder denne lov, skal leg-dommeren dømme råbe og signalere "Fejl bold", så snart det er relevant, efter at bolden er afleveret.

4. Keeperens bevægelser

Det er unfair, hvis en keeper som står tilbage, bevæger sig væsentligt frem mod gærdet efter at bolden er kommet i spil, og før den når slåeren. Hvis keeperen foretager en sådan unfair bevægelse skal en af dommerne råbe og signalere "Død bold".

Det vil ikke betragtes som en væsentlig bevægelse, hvis keeperen tager et par skridt fremad mod en langsommere bold.

5. Begrænsning af keeperens handlinger

Hvis en af dommerne skønner, at keeperen hindrer slåeren i at benytte sin ret til at spille bolden eller forsvare sit gærde, skal § 23 stk. 4(b) (vi) (Dommer råber og signalerer "Død bold") anvendes.

Hvis en af dommerne imidlertid anser keeperens indgreb som bevidst, skal § 42 stk. 4 (Forsættligt forsøg på at distrahere slåeren) anvendes.

6. Slåeren generer keeperen

Såfremt slåeren i sit forsøg på at spille bolden eller i lovligt forsvar af sit gærde generer keeperen, er han ikke ude, undtagen som fastsat i § 37 stk. 3 (At forhindre et greb).

§ 41 Markspilleren

1. Beskyttelsesudstyr

Intet medlem af markholdet, bortset fra keeperen, må bære handsker eller udvendig benbeskyttelse. Beskyttelse af hænderne eller fingrene må kun bruges efter tilladelse fra dommerne.

2. Markspil

En markspiller må standse bolden med en hvilken som helst del af sin person, men hvis han, når bolden er i spil, forsætligt standser den på anden vis

- (a) bliver bolden straks død og
- (b) dommeren skal
 - (i) tildeles gærdeholdet 5 strafpoint
 - (ii) Strafpoint for Fejl bold eller Udenom skal være gældende. Derudover skal løb som er fuldført af gærdespillerne godskrives gærdeholdet sammen med det igangværende løb, hvis gærdespillerne hvis gærdespillerne havde passeret hinanden på tidspunktet for forseelsen
 - (iii) meddele årsagen til den handling til den anden dommer og anføreren for markholdet.
 - (iv) meddele hvad der er sket til gærdespillerne og, så snart det er praktisk muligt, anføreren for gærdeholdet
- (c) Bolden tæller ikke med i overen
- (d) Dommerne skal i fællesskab så snart som muligt efter kampen indberette hændelsen til markholdets holdleder samt til den cricketmyndighed, der har ansvaret for kampen, og som skal tage sådanne skridt mod anføreren og spilleren eller spillerne, som er implicerede, som findes passende.

3. Markholdets beskyttelseshjelme

Beskyttelseshjelme, som ikke er i brug af markspillere, må kun, såfremt de placeres på jorden, placeres i området bag keeperen i lige linje med begge gærder.

Hvis en beskyttelseshjelm, som tilhører markholdet, ligger på jorden på banen, og bolden, mens den er i spil, rører denne, bliver bolden straks død, og bortset fra tilfælde iht. § 34 (Dobbeltslag) gærdeholdet tildeles 5 strafpoint sammen med eventuelle strafpoint for Fejl bold eller Udenom.

Derudover skal løb, som er fuldført af gærdespillerne før bolden rammer hjelmen skal tælles med i regnskabet sammen med det igangværende løb, hvis gærdespillerne havde passeret hinanden på det tidspunkt, hvor bolden rammer hjelmen. Se § 18 stk. 10 (Tildeling af point når bolden er død i andre tilfælde end et gærdefald).

Hvis betingelserne i § 34 imidlertid er opfyldt, skal hverken de 5 strafpoint eller andre point tildeles. Se § 34 stk. 4 (Point på en bold der lovligt rammes mere end én gang)

4. Strafpoint tildeles ikke

Hvis bolden, uanset stk. 2 og 3 ovenfor, efter afleveringen fra kasteren først har ramt slåerens person, og hvis dommeren skønner at denne hverken

- (i) forsøgte at spille bolden med battet eller
- (ii) forsøgte at undgå at bliver ramt af bolden

tildeles der ikke 5 strafpoint og ingen andre point eller strafpoint tildeles gærdeholdet, bortset fra for fejl bold, hvis en sådan er dømt.

Hvis gærdespillerne forsøger at løbe, skal dommeren følge proceduren beskrevet i § 26 stk. 3 (Leg-byes tildeles ikke).

5. Begrænsning af antal markspillere på leg-siden

I det øjeblik kasteren slipper bolden, må der ikke være mere end to markspillere ud over keeperen bag slaggrænsen på leg-siden. En markspiller betragtes som værende bag slaggrænsen, medmindre hele hans person er foran slaggrænsen enten i luften eller på jorden.

I tilfælde af en overtrædelse af denne Lov skal leg-dommeren råbe og signalere "Fejl bold".

6. Markspilleres position

Mens bolden er i spil, og indtil bolden har ramt slåerens bat eller person, eller den har passeret slåerens bat, må ingen markspiller, undtagen kasteren, med nogen del af sin person røre pitchen eller række ind over pitchen.

Hvis en markspiller, bortset fra keeperen, overtræder denne Lov, skal kastedommeren råbe og signalere "Fejl bold".

7. Markspillernes bevægelser

Enhver betydelig bevægelse af en markspiller efter bolden er kommet i spil, og før den når slåeren, er unfair. I tilfælde af en sådan unfair bevægelse skal en af dommerne råbe og signalere "Død bold". Bemærk også reglerne i § 42 stk. 4 (Forsætligt forsøg på at distrahere slåeren).

8. Definition af betydelig bevægelse

- (a) For markspillere tæt på slåeren er alle bevægelser, bortset fra små justeringer af deres position i relation til slåeren, betydelige.
- (b) I marken har markspillerne tilladelse til at bevæge sig indad mod slåeren eller slåerens gærde under forudsætning af, at stk. 5 ovenfor ikke overtrædes. Alt andet end små bevægelser til siden eller væk fra slåeren, skal betragtes som betydelige.
- (c) For begrænsninger af keeperens bevægelser se § 40 stk. 4 (Keeperens bevægelser).

§ 42 Fair og unfair spil

1. Fair og unfair spil - anførernes ansvar

Det er anførernes ansvar at sørge for, at kampen gennemføres såvel i spillets ånd og efter dets traditioner, således som beskrevet i Indledningen - Spillets ånd, som i henhold til Lovene.

2. Fair og unfair spil - dommernes ansvar

Dommerne alene afgør, om spillet er fair eller unfair. Hvis en af dommerne er af den opfattelse, at en handling, som ikke er dækket af Lovene, er unfair, skal han skride ind uden at der appelleres, og, hvis bolden er i spil, råbe og signalere "Død bold" samt igangsætte den procedure, som er beskrevet i stk. 18 nedenfor. Herudover bør dommerne ikke gribe ind i spillet medmindre dette kræves af Lovene.

3. Kampbolden - ændring af boldens tilstand

- (a) Enhver markspiller må
- (i) polere bolden forudsat at ingen kunstig substans benyttes, og at sådan polering ikke spilder tid
 - (ii) fjerne mudder og jord fra bolden under dommerens tilsyn
 - (iii) tørre en våd bold med en klud.
- (b) Det er unfair, hvis en spiller gnider bolden på jorden, uanset årsag, piller ved sømmen eller overfladen på bolden, bruger nogen form for redskab eller på nogen anden måde forsøger at ændre boldens tilstand undtagen som beskrevet i pkt. (a) ovenfor.
- (c) Dommerne skal kontrollere bolden med hyppige og uregelmæssige intervaller.
- (d) Såfremt dommerne er enige om, at boldens tilstand er blevet forværret på en måde, der ikke stammer fra det almindelige slid den har været udsat for i brug, skal de anse denne Lov for at være overtrådt. De skal
- (i) øjeblikkeligt skifte bolden ud med en anden bold. Dommerne alene afgør, hvilken anden bold der skal anvendes. Denne skal efter deres opfattelse have samme slitage som den forudgående bold umiddelbart før overtrædelsen.

Derudover skal kastedommeren

- (ii) tildele gærdeholdet 5 strafpoint.
- (iii) meddele gærdespillerne, at bolden er skiftet ud.
- (iv) meddele markholdets anfører, at årsagen til deres handling var unfair ændring af boldens tilstand
- (v) meddele gærdeholdets anfører det samme, så snart det er praktisk muligt.
- (vi) sammen med den anden dommer så snart som muligt efter kampen indberette hændelsen til markholdets holdleder samt til den cricketmyndighed, der har ansvaret for kampen, og som skal tage sådanne skridt mod anføreren og holdet, som er implicerede, som findes passende.

- (e) Såfremt der sker yderligere tilfælde af unfair ændring af boldens tilstand i den samme innings, skal dommerne efter at have rådført sig med hinanden

(i) gentage proceduren foreskrevet i pkt. (d)(i), (ii) og (iii) ovenfor.

Desuden skal kastedommeren

(ii) meddele markholdets anfører årsagen til deres handling og beordre ham til øjeblikkeligt at sætte den kaster af, som afleverede den forudgående bold. Kasteren, der således er sat af, må ikke igen kaste i samme innings.

Om nødvendigt skal overen fuldføres af en anden kaster, som hverken må have kastet nogen del af den foregående over eller må kaste nogen del af den efterfølgende over.

(iii) meddele gærdeholdets anfører det samme så snart det er praktisk muligt

(iv) sammen med den anden dommer så snart som muligt efter kampen indberette denne yderligere hændelse til markholdets holdleder samt til den cricketmyndighed, der har ansvaret for kampen, og som skal tage sådanne skridt mod anføreren og holdet, som er implicerede, som findes passende.

4. Forsætligt forsøg på at distrahere slåeren

Det er unfair, hvis en markspiller forsætligt forsøger at distrahere slåeren, mens denne forbereder sig på at modtage bold eller modtager bold.

(a) Hvis en af dommerne skønner, at en markspillers adfærd udgør et sådant forsøg, skal han i første omgang øjeblikkeligt råbe og signalere "Død bold" og meddele den anden dommer årsagen hertil. Kastedommeren skal herefter

(i) advare markholdets anfører om, at der er tale om en unfair handling og gøre ham klart, at der er tale om første og eneste advarsel.

(ii) meddele gærdespillerne, hvad der er sket.

Ingen af gærdespillerne kan miste deres gærde på en sådan aflevering. Bolden skal ikke tælles med i overen.

- (b) Hvis der sker yderligere bevidste forsøg på at distrahere slåeren i samme innings fra en af markspillerne, skal proceduren beskrevet i pkt. (a) ovenfor, bortset fra advarsel, anvendes. Derudover skal kastedommeren
- (i) tildele gærdeholdet 5 strafpoint.
 - (ii) meddele markholdets anfører og, så snart det er hensigtsmæssigt, gærdeholdets anfører årsagen til handlingen.
 - (iii) sammen med den anden dommer så snart som muligt efter kampen indberette hændelsen til markholdets holdleder samt til den cricketmyndighed, der har ansvaret for kampen, og som skal tage sådanne skridt mod anføreren og spilleren eller spillerne, som er implicerede, som findes passende.

5. Forsætlig distraktion eller obstruktion af gærdespiller

Ud over bestemmelserne i stk. 4 ovenfor er det unfair, hvis en markspiller i tale eller handling forsætligt forsøger at distrahere eller obstruere en af gærdespillerne efter at slåeren har modtaget bolden.

- (a) Begge dommere kan beslutte, om en distraktion eller obstruktion er forsætlig eller ikke.
- (b) Hvis en af dommerne mener, at en markspiller forsætligt har forårsaget eller forsøgt at forårsage en sådan distraktion eller obstruktion, skal han råbe og signalere "Død bold" og informere den anden dommere om årsagen hertil.
- (c) Ingen gærdespiller kan miste sit gærde på en sådan aflevering.
Derudover gælder at:
- (d) Kastedommeren skal
 - (i) tildele gærdeholdet 5 strafpoint.
 - (ii) meddele markholdets anfører årsagen til denne handling og, så snart det er praktisk muligt, meddele det samme til gærdeholdets anfører.
- (e) Bolden tælles ikke med i overen.
- (f) Løb, som er fuldført af gærdespillerne før forseelsen skal tælles med i regnskabet sammen med evt. tildelte strafpoint til de to hold. Desuden

skal det igangværende løb tælles med, uanset om gærdespillerne havde passeret hinanden ved tidspunktet for forseelsen.

- (g) Gærdespillerne ved gærdet bestemmer, hvem der skal modtage den næste bold.
- (h) Dommerne skal i fællesskab så snart som muligt efter kampen indberette hændelsen til markholdets holdleder samt til den cricketmyndighed, der har ansvaret for kampen, og som skal tage sådanne skridt mod anføreren og spilleren eller spillerne, som er implicerede, som findes passende.

6. Farlig og unfair kastning

- (a) Kastning af hårde, korte bolde
 - (i) Kastning af hårde, korte bolde er farlig og unfair, hvis kastedommeren skønner, at de ved deres gentagelse, hvor der tages hensyn til længde, højde og retning, sandsynligvis kan påføre slåeren fysisk skade, uanset det beskyttelsesudstyr han måtte være iført. Slåerens evner som gærdespiller skal tages i betragtning i dommerens vurdering.
 - (ii) Enhver kastet bold, som efter at have ramt jorden, passerer eller ville have passeret over hovedet på slåeren stående oprejst på slaggrænsen, selvom den ikke truer slåeren fysisk, skal medregnes under bolde i henhold til (i), både når dommeren overvejer om bowlingen af hårde korte bolde er blevet farlige og unfair og efter han har besluttet det. Dommeren skal råbe og signalere "Fejl bold" for enhver sådan aflevering
- (b) Kastning af høje full-pitchere
 - (i) En bold bortset fra en langsom kastet bold, som passerer eller ville have passeret slåeren over hoftehøjde, når denne står oprejst på slaggrænsen, uden først at have ramt jorden, er farlig og unfair, uanset om den sandsynligvis kan påføre slåeren fysisk skade eller ej.
 - (ii) En langsom kastet bold, som uden at have ramt jorden, passerer eller ville have passeret slåeren over skulderhøjde, når denne står

oprejst på slaggrænsen, er farlig og unfair, uanset om den sandsynligvis kan påføre slåeren fysisk skade eller ej.

7. Farlig og unfair kastning - dommerens indskriden

- (a) Så snart kastedommeren beslutter under stk. 6(a) ovenfor at kastningen af hårde, korte bolde er blevet farlig og unfair, eller med undtagelse af stk. (8) nedenfor der er et tilfælde af farlig og unfair kastning som defineret under stk. 6(b) ovenfor, skal han råbe og signalere "Fejl bold". Når bolden er død, skal han advare kasteren og meddele den anden dommer, markholdets anfører samt gærdespillerne hvad der er sket. Denne advarsel skal gælde resten af den pågældende innings.
- (b) Hvis der er endnu et tilfælde af farlig og unfair kastning af den samme kaster i den samme innings, skal dommeren gentage ovenstående procedure og meddele kasteren, at der er tale om den sidste advarsel.

Denne advarsel skal også gælde resten af den pågældende innings.

- (c) Skulle der være yderligere gentagelse af den samme kaster i den innings, skal dommeren råbe og signalere "Fejl bold" og
 - (i) når bolden er død, beordre anføreren til øjeblikkeligt at sætte kasteren af og meddele den anden dommer årsagen til denne handling
Kasteren, der således er sat af, må ikke igen kaste i samme innings.
Om nødvendigt skal overen fuldføres af en anden kaster, som hverken må have kastet nogen del af den foregående over eller må kaste nogen del af den efterfølgende over.

Desuden skal han

- (ii) meddele hvad der er sket til gærdespillerne og, så snart det er praktisk muligt, til gærdeholdets anfører.
- (iii) sammen med den anden dommer så snart som muligt efter kampen indberette hændelsen til markholdets holdleder samt til den cricketmyndighed, der har ansvaret for kampen, og som skal tage sådanne skridt mod anføreren og kasteren, som er implicerede, som findes passende.

8. Forsætlig kastning af høje full-pitchere

Hvis dommeren mener, at en kaster forsætligt har kastet en høj full-pitcher, som han betragter som farlig og unfair således som defineret i stk. 6(b) ovenfor, skal han se bort fra proceduren med advarsler som beskrevet i stk. 7 ovenfor. Dommeren skal

(a)

- (i) råbe og signalere "Fejl bold"
- (ii) når bolden er død, beordre anføreren til øjeblikkeligt at sætte kasteren af.

Kasteren, der således er sat af, må ikke igen kaste i samme innings.

Om nødvendigt skal overen fuldføres af en anden kaster, som hverken må have kastet nogen del af den foregående over eller må kaste nogen del af den efterfølgende over.

- (iii) meddele den anden dommere årsagen til denne handling
- (b) meddele hvad der er sket til gærdespillerne og, så snart det er praktisk muligt, til gærdeholdets anfører.
- (c) sammen med den anden dommer så snart som muligt efter kampen indberette hændelsen til markholdets holdleder samt til den cricketmyndighed, der har ansvaret for kampen, og som skal tage sådanne skridt mod anføreren og kasteren, som er implicerede, som findes passende.

9. Markholdet spilder tiden

Enhver spild af tid af markspiller er unfair.

- (a) Hvis en af dommerne skønner, at afviklingen af en over foregår unødvendigt langsomt, eller at der spildes tid på nogen anden måde af markholdets anfører eller en anden markspiller, skal dommeren første gang en sådan adfærd konstateres
- (i) råbe og signalere "Død bold" hvis bolden er i spil.
 - (ii) meddele den anden dommer, hvad der er sket.

- (b) Kastedommeren skal herefter
 - (i) advare markholdets anfører og tilkendegive, at det er en første og sidste advarsel
 - (ii) meddele gærdespillerne, hvad der er sket.
- (c) Hvis en af dommerne skønner, at en markspiller forårsager yderligere tidsspilde i den samme innings, skal han
 - (i) råbe og signalere "Død bold", hvis bolden er i spil.
 - (ii) meddele den anden dommer, hvad der er sket.

Kastedommeren skal herefter

- (iii) enten, hvis tidsspildet ikke foregår mens en over er under afvikling, tildele gærdeholdet 5 strafpoint og meddele markholdets anfører årsagen til denne handling
eller, hvis tidsspildet foregår mens en over er under afvikling, beordre markholdets anfører til at sætte kasteren af. Kasteren, der således er sat af, må ikke igen kaste i samme innings.
Om nødvendigt skal overen fuldføres af en anden kaster, som hverken må have kastet nogen del af den foregående over eller må kaste nogen del af den efterfølgende over.
- (iv) meddele hvad der er sket til gærdespillerne og, så snart det er praktisk muligt, til gærdeholdets anfører.
- (v) sammen med den anden dommer så snart som muligt efter kampen indberette hændelsen til markholdets holdleder samt til den cricketmyndighed, der har ansvaret for kampen, og som skal tage sådanne skridt mod anføreren og holdet, som er implicerede, som findes passende.

10. Gærdespiller spilder tid

Det er unfair, hvis en gærdespiller spilder tiden. Normalt skal slåeren altid være klar til at modtage bold, når kasteren er klar til at påbegynde sit tilløb.

- (a) Hvis en af gærdespillerne ikke overholder denne betingelse eller på anden måde spilder tiden, skal følgende procedure følges. I første omgang skal dommeren, enten før kasteren påbegynder sit tilløb, eller når bolden er død

- (i) advare begge gærdespillere og meddele dem, at der er tale om første og eneste advarsel. Denne advarsel skal gælde resten af denne innings. Dommeren skal tillige meddele hver ny gærdespiller, at han har givet advarslen.
 - (ii) meddele den anden dommer, hvad der er sket.
 - (iii) meddele hvad der er sket til markholdets anfører og, så snart det er praktisk muligt, til gærdeholdets anfører.
- (b) Hvis der er yderligere spild af tid af en gærdespiller i den innings, skal dommeren på et passende tidspunkt, hvor bolden er død
- (i) tildele markholdet 5 strafpoint.
 - (ii) meddele den anden dommer årsagen til denne handling
 - (iii) meddele hvad der er sket til den anden gærdespiller, markholdets anfører og, så snart dette er praktisk muligt, gærdeholdets anfører.
 - (iv) sammen med den anden dommer så snart som muligt efter kampen indberette hændelsen til gærdeholdets holdleder samt til den cricketmyndighed, der har ansvaret for kampen, og som skal tage sådanne skridt mod anføreren, spilleren eller spillerne og om nødvendigt holdet, som er implicerede, som findes passende.

11. Beskadigelse af pitchen - område der skal beskyttes

- (a) Det påhviler alle spillere at undgå at forårsage unødigt beskadigelse af pitchen. Det skal betragtes som forsagelse af undgåelig skade, hvis en af dommer skønner, at en spillers tilstedeværelse på pitchen er uden rimelig grund.

Det er unfair at forårsage bevidst beskadigelse af pitchen.

- (b) Et område af pitchen, som kaldes "det beskyttede område", defineres som et tænkt rektangel afgrænset i begge ender af tænkte linjer 1,52 m (5 ft) foran og parallelt med slaggrænsen, og i siderne af tænkte linjer på hver side af en tænkt linje, der forbinder midten af de to midterpinde, hver af stregerne parallelle hermed og 30,48 cm (1 ft) fra denne.

12. Kasteren løber ind på det beskyttede område efter afleveringen

- (a) Hvis kasteren, efter at have afleveret bolden, løber ind på det beskyttede område eller, i tilfælde af at han ikke afleverer bolden, efter at have gennemført sit afleveringssving og afleveringsskridt, betragtes det som brud på denne Lov. Se stk. 11 § 23 stk. 4(viii) (Dommer råber og signalerer "Død bold") og Appendiks D.
- (b) Hvis som beskrevet i pkt.(a) overfor, kasteren bryder denne lov, skal dommeren, når bolden er død, første gang det sker
- (i) advare kasteren og meddele den anden dommer, hvad der er sket.
- Denne advarsel gælder i resten af den innings
- (ii) meddele markholdets anfører og gærdespillerne, hvad der er sket.
- (c) Hvis den samme kaster i samme innings igen bryder denne lov, skal dommeren gentage ovenstående procedure og gøre det klart, at der er tale om den sidste advarsel. Denne advarsel skal også gælde resten af den innings
- (d) Hvis den samme kaster i samme innings bryder denne lov for tredje gang, skal dommeren
- (i) når bolden er død, beordre anføreren for markholdet til omgående at sætte kasteren af.
- Kasteren, der således er sat af, må ikke igen kaste i samme innings.
- (ii) Om nødvendigt skal overen fuldføres af en anden kaster, som hverken må have kastet nogen del af den foregående over eller må kaste nogen del af den efterfølgende over.
- (iii) meddele den anden dommer årsagen til denne handling
- (iv) meddele hvad der er sket til gærdespillerne og, så snart det er praktisk muligt, anføreren for gærdeholdet.
- (v) sammen med den anden dommer så snart som muligt efter kampen indberette hændelsen til markholdets holdleder samt til den cricketmyndighed, der har ansvaret for kampen, og som skal

tage sådanne skridt mod anføreren og kasteren, som er implicerede, som findes passende.

13. Markspiller beskadiger pitchen

- (a) Hvis en markspiller forårsager undgåelig beskadigelse af pitchen, bortset fra situationen beskrevet i stk. 12 (a) ovenfor, skal den dommer, som ser overtrædelsen første omgang, når bolden er død, meddele det til den anden dommer. Kastedommeren skal herefter
- (i) advare anføreren for markholdet og gøre det klart, at der er tale om første og sidste advarsel. Advarslen skal gælde resten af den innings
 - (ii) meddele gærdespillerne, hvad der er sket.
- (b) Hvis der i samme innings sker yderligere undgåelig beskadigelse af pitchen af en markspiller, skal dommeren, som ser overtrædelsen, når bolden er død, meddele det til den anden dommer. Kastedommeren skal herefter
- (i) tildele gærdeholdet 5 strafpoint.

Desuden skal han

- (ii) meddele anføreren for markholdet årsagen til denne handling
- (iii) meddele hvad der er sket til gærdespillerne og, så snart det er praktisk muligt, anføreren for gærdeholdet
- (iv) sammen med den anden dommer så snart som muligt efter kampen indberette hændelsen til markholdets holdleder samt til den cricketmyndighed, der har ansvaret for kampen, og som skal tage sådanne skridt mod anføreren og spilleren eller spillerne, som er implicerede, som findes passende.

14. Gærdespiller beskadiger pitchen

- (a) Hvis en gærdespiller forårsager undgåelig beskadigelse af pitchen, skal den dommer, som ser overtrædelsen første omgang, når bolden er død, meddele det til den anden dommer. Kastedommeren skal herefter
- (i) advare begge gærdespilleren at adfærden er unfair og gøre det klart, at der er tale om første og sidste advarsel. Advarslen skal

gælde resten af den innings. Dommeren skal tillige meddele hver ny gærdespiller, at han har givet advarslen.

- (ii) meddele hvad der er sket til anføreren for markholdet og, så snart det er praktisk muligt, anføreren for gærdeholdet.
- (b) Hvis der i samme innings sker yderligere undgåelig beskadigelse af pitch'en af en gærdespiller, skal dommeren, som ser overtrædelsen, når bolden er død, meddele det til den anden dommer. Kastedommeren skal herefter
- (i) underkende alle point til gærdeholdet scoret på den bold bortset fra strafpoint for fejl bold eller udenom, hvis en sådan er dømt.
 - (ii) tildele markholdet 5 strafpoint.
 - (iii) sende gærdespillerne skal vende tilbage til deres oprindelige ender.
 - (iv) meddele hvad der er sket til anføreren for markholdet og, så snart det er praktisk muligt, anføreren for gærdeholdet.
- (c) Dommerne skal i fællesskab så snart som muligt efter kampen indberette hændelsen til gærdeholdets holdleder samt til den cricketmyndighed, der har ansvaret for kampen, og som skal tage sådanne skridt mod anføreren og spilleren eller spillerne, som er implicerede, som findes passende.

15. Kasteren forsøger at løbe ikke-slåeren ud før afleveringen

Det er tilladt kasteren at forsøge at løbe ikke-slåeren ud forud for påbegyndelsen af sit afleveringsskridt. Uanset om forsøget lykkes eller ej, skal bolden ikke tælles med som del af overen. Dommeren skal råbe og signalere "Død bold", så snart som muligt, hvis det ikke lykkes for kasteren at løbe gærdespilleren ud.

16. Gærdespillere stjæler løb

Ethvert forsøg af gærdespillerne på at stjæle et løb under kasterens tilløb er unfair. Medmindre kasteren forsøger at løbe en af gærdespillerne ud – se stk. 15 ovenfor og § 24 stk. 4 (Kasteren stikker efter slåerens gærde før afleveringen) – skal dommeren

- (i) råbe og signalere "Død bold" så snart gærdespillerne har passeret hinanden i et sådant forsøg på at stjæle et løb.
- (ii) meddele den anden dommer årsagen til denne handling.
- (iii) give gærdespillerne besked på at vende tilbage til deres oprindelige ender.
- (iv) tildele markholdet 5 strafpoint.
- (v) meddele årsagen til den handling til gærdespillerne, markholdets anfører og, så snart det er praktisk muligt, gærdeholdets anfører
- (vi) sammen med den anden dommer så snart som muligt efter kampen indberette hændelsen til gærdeholdets holdleder samt til den cricketmyndighed, der har ansvaret for kampen, og som skal tage sådanne skridt mod anføreren og spillerne, som er implicerede, som findes passende.

17. Strafpoint

- (a) Når strafpoint tildeles et af holdene, skal dommeren, når bolden er død, signalere strafpointene til regnskabsførerne. Se § 3 stk. 14 (Signaler).
- (b) Trods bestemmelserne under § 21 stk. 6 (Vindende slag eller ekstra) skal strafpoint tildeles i hvert tilfælde, som Lovene foreskriver.

Det skal bemærkes, at restriktionerne omkring tildeling af strafpoint under § 26 stk.3 (Leg-byes tildeles ikke), § 34 stk. 4(d) (Point på en bold der lovligt rammes mere end én gang) og § 41 stk. 4 (Strafpoint tildeles ikke) vil gælde

- (c) Når der tildeles 5 strafpoint til gærdeholdet i henhold til § 2 stk. 6 (Markspiller vender tilbage uden tilladelse) eller § 41 stk. 2 (Markspiller) eller § 41 stk. 3 (Markholdets beskyttelseshjelme) eller i henhold til stk. 3, 4, 5, 9 eller 13 ovenfor, skal
 - (i) disse noteres som strafpoint under ekstra og skal være ud over andre strafpoint
 - (ii) disse tildeles når bolden er død og ikke betragtes som point, der er scoret på enten den umiddelbart forudgående bold eller den umiddelbart efterfølgende bold, og de skal være i tillæg til eventuelt andre point, der scores på disse bolde.

- (iii) gærdespillerne ikke skifte ende blot på grund af de 5 strafpoint.
- (d) Når der tildeles 5 strafpoint til markholdet i henhold til § 18 stk. 5(b) (Forsægtigt løb for kort) eller i henhold til stk. 10, 14 eller 16 ovenfor, skal de tillægges som strafpoint til holdets total i dets senest afsluttede innings. Hvis markholdet ikke har fuldført en innings, skal de 5 strafpoint tillægges holdets score næste innings.

18. Spillernes opførsel

Hvis der sker en overtrædelse af "Spillets ånd" enten

- ved en unfair handling, som ikke er dækket af Lovene iht. stk. 2 ovenfor eller
- ved en spiller enten
 - ikke overholder en dommers anvisninger eller
 - kritiserer en dommers afgørelser i ord eller handling eller
 - tilkendegiver sin uenighed eller
 - i almindelighed opfører sig på en måde, der kan give spillet et dårligt ry

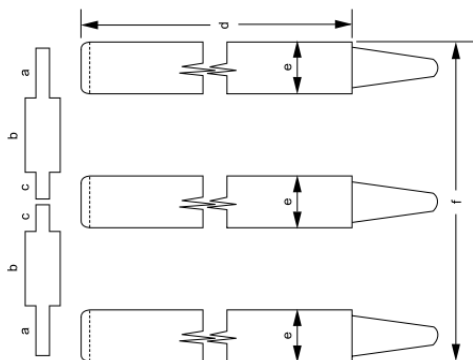
skal den pågældende dommer omgående meddele dette til den anden dommer.

Dommerne skal herefter i fællesskab

- (i) meddele hændelsen til spillerens anfører og beordre denne til at skride ind
- (ii) advare ham om forseelsens alvor, og at den vil blive indberettet til den relevante cricketmyndighed
- (iii) så snart som muligt efter kampen indberette hændelsen til gærdeholdets holdleder samt til den cricketmyndighed, der har ansvaret for kampen, og som skal tage sådanne skridt mod anføreren og spilleren eller spillerne, som er implicerede, som findes passende.

Appendiks A

§ 8 Gærderne



Overliggerne

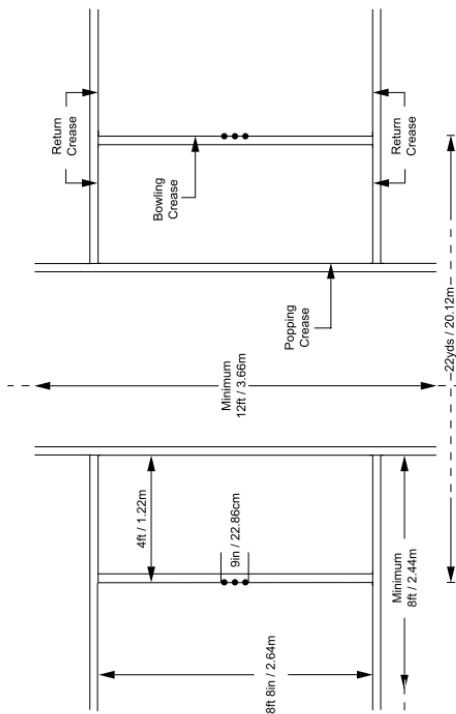
	Senior	Ungdom
Samlet	10,95 cm (4 5/16 in)	9,68 cm (3 13/16 in)
a =	3,49 cm (1 3/8 in)	3,18 cm (1 1/4 in)
b =	5,40 cm (2 1/8 in)	4,60 cm (1 13/16 in)
c =	2,06 cm (13/16 in)	1,91 cm (3/4 in)

Gærdepindene

	Senior	Ungdom
Højde (d)	71,1 cm (28 in)	68,58 cm (27 in)
Diameter (e)	Højst 3,81 cm (1 1/2 in) Mindst 3,49 cm (1 3/8 in)	Højst 3,49 cm (1 3/8 in) Mindst 3,18 cm (1 1/4 in)
Samlet bredde (f)	22,86 cm (9 in)	20,32 cm (8 in)

Appendiks B

§ 7 Pitchen og § 9 Kastegrænser, slaggrænser og sidelinjer



Bowling Crease = Kastegrænse

Popping Crease = Slaggrænse

Return Crease = Sidelinje

Appendiks C

Disse billeder viser hvad der menes med:



- ingen materiale mellem fingrene
- enkelt stykke ikke-strækbart materiale mellem pegefinger og tommelfinger som støtte
- og når hånden som bærer handsken har tommelfingeren udstrakt, er den øverste del stram og rager ikke ud over den lige linje fra toppen af pegefinger til toppen af tommelfinger.



Appendiks D

DEFINITIONER OG FORKLARING AF ORD OG UDTRYK SOM IKKE ER DEFINERET I TEKSTEN

Lodtrækningen er at trække lod om valg af innings

Før lodtrækningen er tiden før lodtrækningen på den dag hvor kampen forventes at starte, eller i tilfælde af en 1-dagskamp, den dag kampen er programsat.

Før kampen er tiden før lodtrækningen og er ikke begrænset til den dag hvor lodtrækningen skal finde sted.

Under kampen er tiden efter lodtrækningen og ind til kampen er færdig, uanset om spillet er i gang eller ej.

Spillets udstyr er battet, bolden, gærdepindene og overliggerne

Banen er det område som er afgrænset af kanten af grænsemarkeringen.

Pitchfirkanten er et særligt forberedt område på banen hvor kamppitchen er beliggende.

Outfielden er den del af banen, som ligger mellem pitchfirkanten og kanten af grænsemarkeringen.

Inderste kant, er kanten på samme side som det nærmeste gærde.

Bag ved i forhold til gærdepinde og grænselinjer er den side som er længst væk fra gærdepinde og grænselinjer i den anden ende af pitchen. Tilsvarende er "foran" den side som er tættest på gærdepinde og grænselinjer i den anden ende af pitchen

Der hvor slåeren står for at modtage en aflevering fra kasteren er **slåerens ende**, for så vidt den, uden hensyntagen til hvor slåeren efterfølgende måtte bevæge sig hen, identificerer den ene halvdel af banen, mens den anden ende er **kasterens ende**. Slåerens ende kaldes også for **keeperens ende**, når der er tale om en gærdespillers placering i forhold til gærdet i den ende hvor keeperen står.

Foran linjen for slåerens gærde er det område på banen der ligger foran en tænkt linje, der forbinder gærdepindenes forside i slåerens ende. Denne linje skal tænkes forlænget til banens grænse i begge retninger.

Bag gærdet er den del af banen, som ligger bag den tænkte linje, der forbinder gærdepindenes bagside i begge ender. Denne linje skal tænkes forlænget til banens grænse i begge retninger.

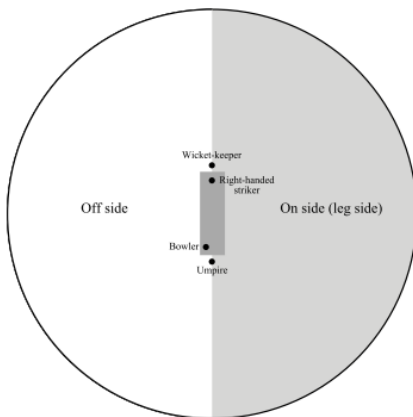
Bag keeperen er bag gærdet i slåerens ende som defineret ovenfor, men i flugt med begge sæt gærdepinde og længere fra gærdet end keeperen.

Inden for gærdespillerens slaggrænse skal i hver ende af pitchen forstås som hele det område af banen der ligger bag slaggrænsen. Oprindelig ende er den ende hvor en gærdespiller befandt sig, da bolden kom i spil til den aflevering.

Oprindelig ende er den ende hvor en gærdespil befandt sig, da bolden kom i spil til den aflevering.

Gærdet han forhold er gærdet i den ende hvor gærdespilleren befandt sig ved starten af det igangværende løb.

Off-siden/on-siden – se diagram



Kast fra venstre/kast fra højre (over/rundt om gærdet) – hvis kasteren i sit tilløb løb løber mellem gærdet og sidelinjen med gærdet på samme side som sin kastearm kaster han fra venstre med højre hhv. fra højre med venstre (over gærdet). Hvis sidelinjen er på samme side som hans kastearm kaster han fra højre med højre hhv. fra venstre med venstre (rundt om gærdet).

Dommer – når udtrykket **dommeren** bruges alene menes altid kastedommeren (dommeren i kasterens ende), selvom ordet i en række tilfælde bruges direkte for at skabe klarhed. Tilsvarende betyder **dommerne** altid begge dommere. **En dommer** og **dommere** er generelle udtryk. I andre tilfælde benyttes en klar og tydelig beskrivelse af situationer for at tydeliggøre hvilken af dommerne der henvises til.

Dommerne afgør i fællesskab benyttes på situationer, hvor dommerne i fællesskab træffer en beslutning uafhængigt af spillerne.

Markholdet er det hold, der på et givet tidspunkt er i marken, uanset om spillet er i gang eller ej.

Medlem af markholdet er en spiller som anføreren for markholdet har navngivet eller en godkendt reserve for en sådan navngivet spiller.

Markspiller er en af de 11 eller færre spillere, som tilsammen udgør markholdet. Denne definition omfatter ikke kun både kasteren og keeperen men også de navngivne spillere som lovligt opholder sig på banen sammen med spillere som lovligt fungerer som reserver for fraværende navngivne spillere. Definitionen omfatter ikke navngivne spillere, som er fraværende fra banen, og som endnu ikke har fået dommeren tilladelse til at vende tilbage.

En spiller, som kortvarigt forlader banen under udførelse af sit markspil, betragtes ikke som fraværende fra banen, og ligeledes betragtes han ikke under § 2 stk. 5 (Markspiller fraværende eller forlader banen) som havende forladt banen.

Afleveringssving er den bevægelse af kasterens arm, hvormed han normalt kaster bolden.

Afleveringsskridt er det skridt under hvilket afleveringssvinget foretages uanset om bolden kastes eller ej. Det starter når kasterens bageste fod lander i det skridt og slutter når den forreste fod lander i det samme skridt. Skridtet

efter afleveringsskridtet er fuldført, når det den næste fod lander, dvs. når afleveringsskridtets bagerste fod lander igen.

Bolden rammes/rammer bolden betyder, medmindre det specifikt defineres på anden vis, at "bolden rammes af battet"/"rammer bolden med battet".

Springer direkte tilbage/rammer direkte og tilsvarende udtryk betyder "uden kontakt med en markspiller", men udelukker ikke kontakt med jorden.

Løb underkendes/tælles ikke med. Et løb, som underkendes, er et løb, som i forhold til Lovene ikke skulle være taget. Det skal ikke kun annulleres, men gærdespillerne skal vende tilbage til deres oprindelige ender. Et løb som ikke tælles med er ikke ulovligt, men er et som Lovene ikke anerkender som et korrekt løb. Det betragtes som ikke eksisterende, så spørgsmålet om annullering opstår ikke. Der er ikke anden straf end tabet af det løb.

Ydre beskyttelsesudstyr er enhver form for synlig beklædning eller udstyr, som bæres som beskyttelse mod ydre slag.

En gærdespiller har ret til at bære en beskyttelseshjelm, ydre benbeskyttelse (benskiner), slåhandsker og, hvis den sidder synligt, skinner der beskytter underarmen.

For markspillere er det kun tilladt at bære beskyttelseshjelm, med undtagelse af keeperen for hvem det også er tilladt at bære benskiner og handsker.

En beskyttelseshjelm er hovedbeklædning fremstillet af et hårdt materiale og beregnet til at beskytte hovedet, ansigtet eller begge.

Beklædning – alt hvad en spiller er iklædt herunder også briller og smykker, som ikke er klassificeret som ydre beskyttelsesudstyr, betegnes som beklædning herunder også sådanne genstand som spilleren måtte være iklædt uden at de er synlige med henblik på beskyttelse. Et bat, der bæres af gærdespilleren, falder ikke under denne definition af beklædning.

Battet – følgende opfattes som en del af battet:

- hele battet i sig selv
- hele den handske (eller handsker) båret på hånden (eller hænderne), som holder battet.

- hånden (eller hænderne) som holder battet, hvis gærdespilleren ikke bærer handsker på den hånd eller de hænder.

Hånd skal for både gærdespiller eller keeper inkludere både hånden i sig selv og hele handske, der bæres på hånden.

Udstyr – en gærdespillers udstyr er hans bat således som defineret ovenfor, sammen med det ydre beskyttelsesudstyr han er iført.

En markspillers udstyr er det ydre beskyttelsesudstyr han er iført.

Person – en spillers person er hans fysiske person (i kød og blod), sammen med det tøj eller lovlige ydre beskyttelsesudstyr han er iført med undtagelse i gærdespillerens tilfælde hans bat.

En hånd, hvad enten den er iført en handske eller ej, som ikke holder battet, er en del af gærdespillerens person.

Ingen beklædningsgenstand eller udstyr er en del af spillerens person, med mindre det er fastgjort til spilleren.

For en gærdespiller er en handske der holdes men ikke bæres en del af hans person.

For en markspiller er en beklædningsgenstand eller et stykke udstyr som holdes i hans hånd eller hænder ikke en del af hans person.

Appendiks E

Battet § 6

Bat kategorier – Battyper A, B og C er bat, som lever op til kravene i § 6 stk. 1 til og med 8. Bat som ikke falder under nogen af disse tre kategorier anerkendes ikke af Lovene. Type A bat kan anvendes på alle niveauer. Type B eller Type C og andre bat, kan kun anvendes på eller under de niveauer der er fastlagt af cricketmyndigheden i det pågældende land.

Battets plade – forsiden af battet er den side af battet, der bruges til at ramme bolden med. Bagsiden er den modsatte side. Battets skuldre, kanter og bund er battets resterende overflader, som adskiller forside og bagside. Skuldrene, en på hver side af håndtaget, er stykket mellem det punkt hvor håndtaget går ned i battet, og det punkt hvor battet når sin fulde bredde.

Bunden er overfalden modsat de to skuldre i bredden.

Kanterne, en på hver side af battet, løber langs resten af battet mellem bund og skuldre.

Klæbestoffer (lim) – overalt må klæbestoffer kun benyttes når det er absolut nødvendigt og kun i så små mængder.

Materialet i håndtaget – som del af håndtagets samlede volumen skal andre materialer end bambus, træ eller snor begrænses til 1/10 for Type A og B bat og 1/5 for type C bat. Sådanne materialer må ikke stikke mere end 8,26 cm (3,25 in) ind i den nedre del af håndtaget.

Ombinding og dækning af håndtaget – den tilladte fortsættelse ud over forbindelsen mellem den øvre og den nedre del af håndtaget skal begrænses til maksimalt, målt langs håndtagets længde,

6,35 cm (2,5 in) for omvikling med snor/sejlgarn

6,99 cm (2,75 in) for det gummigreb der er rullet på

Længde og bredde

- (a) Battets samlede længde, når den nedre del af håndtaget er sat i, må ikke overstige 96,5 cm (38 in).
- (b) Bredden af battet må ikke overstige 10,8 cm (4,25 in) på det bredeste sted.

- (c) Tilladte overdækningsmaterialer, reparationsmaterialer og beskyttelse af bunden, som ikke overstiger deres tilladte tykkelse, kan lægges til de ovenfor nævnte dimensioner.

Håndtagets længde – Bortset fra størrelse 6 bat eller mindre bat, må håndtaget ikke udgøre mere end 52 % af battets samlede længde.

Dækning af battet – Tykkelsen på den stofbeklædning der er tilladt for type C bat, må ikke overstige 0,3 mm (0,012 in) forud for behandlingen nævnt i § 6 stk. 6(d).

Beskyttelse og reparation af battets plade – Det materiale, der er tilladt iht. § 6 stk. 6, må ikke overstige 1 mm (0,04 in) i tykkelse. Iht. § 6 stk. 6(a)(ii) må reparationsmaterialer ikke strække sig mere end 2 cm (0,79 in) langs battet i hver retning fra det beskadigede område. Hvis der er tale om en sammenhængende omvikling (tape), må overlap ikke overstige de maksimale 1 mm (0,04 in) i samlet tykkelse.

I § 6 stk. 6(d) må anvendte ikke-faste materiale, når de er tørre, ikke danne et hårdt lag med en tykkelse på mere end 0,1 mm (0,004 in).

Indsatser i bunden og kanter – Træet der bruges må ikke være mere end 0,89 cm/0,3 in i tykkelse.

Indsatsen i bunden må ikke strække sig mere end 6,35 cm (2,5 in) op ad i battet.

Ingen indsatser i kanterne må strække sig mere end 2,54 cm (1 in) ind i battet.

Beskyttelse af bunden – Den maksimale tilladte tykkelse af beskyttelsesmateriale placeret på bunden af battet er 3 mm (0,12 in).

Reklamemærker – Disse mærker må ikke overstige 0,2 mm (0,008 in) i tykkelse. På bagsiden af battet må de ikke dække mere end 50 % af overfladen. På forsiden af battet skal de holdes inden for de øverste 22,86 cm (9 in) målt fra bunden af håndtaget.

Stikordsregister

Advarsel	
Distrahere slåeren.....	90
Farlig og unfair kastning	93
Forsægtigt løb for kort.....	45
Gærdespiller beskadiger pitchen.....	98
Gærdespiller spilder tid.....	96
Gærdespillers træning	44
Kasteren i det beskyttede område	97
Lovlig aflevering - armen	61
Markholdet spilder tiden.....	95
Markspiller beskadiger pitchen	98
Afbrydelse af spillet.....	17
Ingen pause mellem innings..	35
Sidste time	39
Træning.....	43
Afleveringsskridt	107
Fejl bold.....	63
Kasteren forsøger at løbe ikke- slåeren ud.....	60; 62; 99
Kasteren i det beskyttede område	97
Løbet ud.....	82
Reparation af huller.....	30
Revet ud.....	78
Afleveringssving.....	107
Anføreren.....	10
Aftale med anførerne	15
Anførernes ansvar	8; 10; 88
Modstanderne sendes til gærdet igen.....	33
Stedfortræder	10
Appeller.....	68
Afgørelse.....	69
Appellere i ond tro.....	9
Hvornår.....	68
Tilbagetrækning	69
Banen.....	17; 105
Afgrænsning	48
Egnethed, vejr og lys.....	17
Klargøring.....	28
Ståning	29
Træning på.....	42
Vedligeholdelse	28
Battet.....	21; 110
Beklædning	108
Ben for.....	79
Beskyttelseshjelm	86; 108
Død bold.....	58
Ej "Grebet ud".....	74
Ej "Løbet ud"	82
Ej "Stokket ud".....	83
Beskyttelsesudstyr	108
Løber	13
Markspillerens	86
Bolden	20
Forandring af.....	89
Kontakt med	24
Ny bold	19; 20
Rammes lovligt mere end en gang.....	77
Skade på	24
Specifikationer.....	21
Tørre en våd bold.....	89
Uden for grænsen	50
Udskiftning af.....	21; 53; 89
Bye.....	18; 66
Damecricket	21
Distrahere slåeren.....	90
Død bold.....	60

Distraction eller obstruktion af	
gærdespiller.....	91
Dobbeltslag	76
Død bold.....	77
Hindring af greb.....	77
Point scoret	77
Dommerne	15; 107
Afbrydelse af spillet	17
Appeller	68
Banen, vejret og lyset.....	17
Banens afgrænsning	48
Dommeres rådslagning ..	18; 69;
80	
Død bold.....	59
Fair og unfair spil.....	16; 88
Farlig og unfair kastning.....	93
Fejl i regnskabet	55
Før lodtrækningen	15
Godkendelse og kontrol af	
bolde	20
Grænsemarkeringen	49
Indgriben	8
Kontrollere bolden	89
Opsyn med slåning	29
Pitchens egnethed	25
Regnskabets korrekthed	19
Resultatet kan ikke ændres ..	56
Resultatets korrekthed	55
Signaler	18
Sikring af fodfæste og	
vedligeholdelse af pitchen	30
Spil uden overliggere	27
Start på en ny over	38
Tilkender sejren.....	53; 73
Tæller forkert.....	57
Udnævnelse og tilstedeværelse	
.....	15
Udskiftning.....	15
Underretning af anførerne og	
regnskabsførerne.....	15
Ændring af kendelse	70
Drikkepauser	37
Død bold.....	18; 58
Bolden betragtes som død ...	59
Bolden tælles ikke med i overen	
.....	57
Bolden tælles med i overen...	60
Dobbeltslag.....	77
Fejl bold	63; 64
Gærdespillere stjæler løb ...	100
Keeperens bevægelser	85
Leg-bye.....	68
Markspillerens bevægelser ...	88
Revet ud	79
Tabt bold.....	52
Udenom	66
Ekstra	
Fejl bold	64
Kampens resultat.....	55
Strafpoint	100
Fair og unfair spil.....	8; 16; 88
Anførernes ansvar	88
At distrahere slåeren	90
At løbe ikke-slåeren ud før	
afleveringen	99
Beskadigelse af pitchen	96
Distraction eller obstruktion af	
gærdespillerne	91
Dommerens ansvar	88
Død bold	59
Farlig og unfair kastning	92
Forandring af kampbold	89
Forsætlig kastning af høje full-	
pitchere	94
Gærdespiller beskadiger	
pitchen	98

Gærdespillere stjæler løb	99	Grænseslag	18; 44; 46; 48; 50
Gærdespillers spild af tid	95	Død bold.....	58
Kasteren løber ind på det beskyttede område.....	97	Leg-byes tildeles ikke.....	68
Kastning af høje full-pitchere	92	Point for	51
Markholdet spilder tiden.....	94	Gærdepind	
Markspiller beskadiger pitchen	98	GærDET brydes	70
Spillernes opførsel	101	Gærderne.....	25; 102
Strafpoint.....	100	Dommernes kontrol.....	16
Fejl bold	18; 61	Gendannelse	71
Armen.....	62	Gærdepinde	25; 102
Ben for.....	79	GærDET brydes	70
Død bold.....	63; 64	Overliggerne.....	26; 102
Farlig og unfair kastning	92	Gærdespilleren	
Fødderne.....	63	At forhindre et greb	80
Grebet ud	73	Beskadiger pitchen.....	98
Kastet ud	72	Beskyttelsesudstyr	108
Keeperens position	85	Distraction eller obstruktion af91	
Løbet ud	81	Forlader sit gærde ved misforståelse	69
Markspiller på pitchen.....	88	Gærdespiller med en løber ..	13; 72
Markspillere bag slaggrænsen på leg-siden.....	87	Løb for kort.....	44
Revet ud.....	79	Off-siden.....	80
Rørt bold	75	Påbegyndelse af innings.....	15
Stokket ud	83	Slaggrænse	72; 106
Strafpoint.....	64	Slåeren generer keeperen	85
Tilbagekaldelse	64	Spilder tid	95
Ude.....	65	Stjæler løb.....	99
Udenom.....	64	Trækker sig	14
Forsætligt løb for kort	45	Ude.....	68
Grebet ud.....	73	Uden for slaggrænsen.....	71
At forhindre et greb	80	Vender tilbage til det gærde han forlod.....	48
Lovligt greb.....	74	Vender tilbage til sit gærde	47
Grænser.....	16; 48	GærDET er brudt	70
Dommernes kontrol.....	16	Revet ud	78
Kastegrænser, slaggrænser og sidelinjer	27; 103	GærDET godskrives ikke	
		Dobbeltslag	78

Hindret markspil	81	Kastegrænser, slaggrænser og sidelinjer.....	27; 103
Løbet ud	83	Kasteren	
Timed out	73	Afleveringsmåde.....	61; 107
Hindret markspil	80	Afleveringsskridt	107
Løber	13	Afleveringssving	107
Pointgivning.....	47	Det beskyttede område	97
Indberetning 12; 46; 62; 86; 89; 90; 91; 92; 93; 94; 95; 96; 97; 98; 99; 100; 101		Forsøger at løbe ikke-slåeren ud	60; 99
Innings.....	31	Fuldføre en over	41; 58
Frafald	12	Godskrives ikke gærdet..	76; 78; 81; 83
Færdigspillet.....	32	Prøvetilløb.....	43
Lukning og frafald af innings .	33	Påbegynder sit tilløb	60
Modstanderne sendes til gærdet igen	12; 33	Skifter kasteende.....	58
Påbegyndelse af gærdespillers innings	15	Starten på en over.....	56
Underretning.....	34	Sættes af 43; 62; 90; 93; 94; 95; 97	
Kampens resultat.....	53	Taber bolden tilfældigt.....	60
Aftale inden kampen	32	Ødelægger gærdet	63
Betegnelse af resultat	55	Kastet ud	72
Kampens afslutning.....	41	Kastning	
Kan ikke ændres	56	Afleveringsmåde.....	61
Resultatets rigtighed	55	Farlig og unfair.....	92
Vindende slag.....	55	Høje full-pitchere	92; 94
Kastedommeren		Hårde, korte bolde	92
Appeller	69	Keeperen	84
Der råbes over.....	57	Anerkendelse.....	84
Død bold.....	59	Beskyttelsesudstyr.....	108
Grænseslag.....	50	Handsker	84; 104
Hårde, korte bolde.....	92	Keeperens bevægelser	85
Kasterens afleveringsmåde ..	61	Markreserve.....	11
Markspillerens position.....	88	Position	85; 87
Position.....	17	Udstyr	84
Sidste time.....	39	Kunstpitche.....	25; 30
Signaler	18; 19	Leg-bye	19; 67
Kastegrænsen.....	27; 103	Tildeles ikke	67
		Leg-dommeren	

Antal markspillere på leg-siden	87	Beskyttelsesudstyr	86; 108
Appeller	69	Bevægelser	88
Keeperens position	85	Definition	107
Lovlig aflevering - armen	61	Distrahere gærdespiller	91
Position	17	Distrahere slåeren	90
Skadet gærdespiller	14	Forsætlig handling	52
Lodtrækningen	10; 32; 105	Fraværende eller forlader banen	11
Forud for	15; 16; 34; 48; 51	Grænseslag	50
Underretningspligt	32	Markreserve	11
Lovlig aflevering		Position	87
Armen	61	Returnere bolden til	81
Fødderne	63	Spilder tiden	94
Lukning og frafald af innings	33	Tabt bold	52
Løb for kort	19; 44	Uden for grænsen	75
Forsættigt løb for kort	45	Vender tilbage uden tilladelse	12
Uforsættigt løb for kort	45	Modstanderne sendes til gærdet igen	33
Løber	11; 13	Navngivning af spillerne	10
Løbet ud	83	Off-siden	80; 106
Slaggrænse	72	Outfielden	105
Løbet ud	13; 81	Ståning	30
Ej "Stokket ud"	84	Træning på	42
Fejl bold	81	Overdækning af pitchen	30
Før afleveringen	99	Fjernelse af	31
Hvilken gærdespiller er ude	82	Kasternes tilløb	31
Løber	13	Overen	56
Pointgivning	47; 82	Appel	69
Markholdet	107	Begrænsning af antal	31
Beskyttelseshjelme	87	Bolde som ikke tælles med ..	12;
Ny bold	21	56; 86	
Spilder tiden	94	Fejl bold	65
Markreserver	11	Fuldførelse af en over	38
Begrænsninger	11	Kampens sidste over	41
Indsigelser mod	11	Kampens sidste time	39
Keeper	11	Start på en ny over	38
Markspilleren	86	Udenom	66
Antal på leg-siden	87	Overligger	
Beskadiger pitchen	98		

En overligger nede	70	Pitchfirkanten	105
Falder ned fra slåerens gærde		Tromling	28
.....	59	Træning	42
Fjernelse spilllets ophør	38	Vanding	30
Gærdet brydes	70	Point	44
Mål	26	Dobbeltslag	77
Spil uden overliggere	27; 71	Død bold	47
Overliggerne	26	Grebet ud	75
Overthrow	52	Grænseslag	46; 51
Pause		Hindret markspil	81
Fuldførelse af over	39	Leg-bye	67
Ikke programsat	12	Løbet ud	82
Pauser		Overthrow	52
Afkald på	38	Strafpoint	44
Aftale af	34	Tabt bold	44; 53
Definition	34	Underkendte point	44
Drikkepauser	37	Prøvetilløb	43
Ingen pause mellem innings ..	35	Regnskabet	19; 20
Kampens sidste time	34	Fejl i regnskabet	41; 55
Meddelelse til regnskabsførerne		Notering fejl bold	64
.....	38	Notering strafpoint	100
Sidste time	40	Point	44
Tepausen 9 gærder faldet	37	Resultatet kan ikke ændres ..	56
Varighed	35	Udenom	66
Ændring af aftalte tidspunkter	35	Regnskabsførerne	20
Ændring af tepausen	36	Meddelelse om pauser	38
Pitchen	24; 103	Rådslagning med dommerne	19
Beskadigelse af	96	Signaler	20
Definition	24	Strafpoint	100
Det beskyttede område	96	Rekvisitter	16
Fjernelse af snavs	29	Revet ud	78
Grænser og linjer	27	Død bold	79
Gærdespiller beskadiger	98	Rørt bold	75
Kunstige pitche	25; 30	Sidelinjen	27; 103
Markspiller beskadiger	98	Sidste time	19; 39
Markspillens position	87	Kasteren ukampdygtig eller	
Overdækning	30	suspenderes	41
Pitchens egnethed	25	Sightscreen	48

Signaler.....	18	Dobbeltslag	77; 78
Bekræftelse af.....	20	Fejl bold.....	64
Slaggrænsen	27; 103	Forsættig løb for kort.....	46
Gærdespiller udenfor	71; 81	Grebet ud	75
Hvilken der er gærdespillerens		Gærdespiller beskadiger	
.....	72	pitchen	99
Indenfor gærdespillerens	106	Gærdespiller mister sit gærde.....	46
Slåning	29	Gærdespillere stjæler løb.....	100
Spil uden overliggere.....	71	Gærdespillers spild af tid	96
Spild af tid	94; 95	Gærdespillers træning.....	44
Spilleme	10	Leg-byes.....	67
Antal spillere.....	10	Markholdet spilder tiden	95
Navngivning af	10	Markspiller beskadiger pitchen	
Opførsel	8; 101	98
Skadet eller syg	11	Markspiller vender tilbage	12
Spilletiden	15	Notering i regnskab	100
Mistet spilletid.....	54	Tildeles ikke.....	87
Spilletets begyndelse.....	38	Tildeling af.....	46
Der råbes spil.....	38	Udenom.....	66
Prøvetilløb	43	Ulovligt markspil	86
Spilletets ophør	38	Ændring boldens tilstand	89
Der råbes tid.....	38	Tabt bold	52
Fjernelse af overliggere	38	Timed out	73
Kampens afslutning	41	Tromling	28
Kampens sidste over	41	Træning på banen.....	42
Kampens sidste time.....	39	Prøvetilløb	43
Spilletets Ånd.....	9; 10	Udenom.....	18; 65
Stokket ud.....	14; 83	Fejl bold.....	64
Løbet ud	84	Notering i regnskabet.....	66
Strafpoint.....	19; 100	Strafpoint	66
Betegnelse af resultatet	55	Tilbagekalde	66
Distraction af slåer	91	Ude	66
Distraction eller obstruktion af		Underarmskastning.....	61
gærdespiller.....	91	Ungdoms­cricket	26

NOTATER

